



إحصاءات وحدات الرعاية الاجتماعية في العراق لسنة 2015



مديرية الإحصاء الاجتماعي والزوي 2016

جمهورية العراق
وزارة التخطيط
الجهاز المركزي للإحصاء

وزارة العمل والشؤون الإجتماعية
دائرة الرعاية الإجتماعية

إحصاءات وحدات الرعاية الإجتماعية في العراق لسنة 2015

المحتويات

الموضوع	رقم الصفحة	رقم الجدول
مقدمة	1	-
منهجية العمل	1	-
مؤشرات تحليلية	1	-
عدد وحدات الرعاية الإجتماعية وعدد المستفيدين الموجودين والداخلين والمغادرين وعدد العاملين وعدد الأسر المشمولة براتب شبكة الحماية الإجتماعية خلال الفترة (2011-2015)	5	1
القسم الأول : جداول تجميعية	7	-
عدد وحدات الرعاية الإجتماعية حسب المحافظة ونوع الوحدة لسنة 2015	8	2
عدد وحدات الرعاية الإجتماعية وعدد المستفيدين الموجودين والداخلين والمغادرين والعاملين (الفعلي) حسب الجنس ونوع الوحدة لسنة 2015	9	3
عدد المستفيدين الموجودين في وحدات الرعاية الإجتماعية حسب نوع الوحدة وفئات العمر والجنس لسنة 2015	10	4
عدد المستفيدين الموجودين في وحدات الرعاية الإجتماعية حسب نوع الوحدة والمحافظة والجنس لسنة 2015	11	5
عدد المستفيدين الداخليين الى وحدات الرعاية الإجتماعية حسب فئات العمر ونوع الوحدة والجنس لسنة 2015	12	6
عدد العاملين في وحدات الرعاية الاجتماعية (على الملاك) حسب الشهادة والجنس والمحافظة لسنة 2015	13	7
عدد العاملين في وحدات الرعاية الاجتماعية (الفعلي) حسب الشهادة والجنس والمحافظة لسنة 2015	14	8
القسم الثاني : دور الدولة لرعاية الأحداث والبنات	15	-
عدد الوحدات وعدد الموجودين والداخلين والمغادرين والعاملين (الفعلي) في دور الدولة لرعاية الاحداث والبنات حسب المحافظة لسنة 2015	16	9
عدد المستفيدين الموجودين في دور الدولة لرعاية الاحداث والبنات حسب فئات العمر والجنس والمحافظة لسنة 2015	17	10
عدد المستفيدين الموجودين في دور الدولة لرعاية الاحداث والبنات حسب الحالة الاجتماعية والصحية وفئات العمر والجنس لسنة 2015	18	11

عدد المستفيدين الموجودين في دور الدولة لرعاية الاحداث والبنات حسب المرحلة الدراسية والجنس لسنة 2015	19	12
عدد المستفيدين الداخليين الى دور الدولة لرعاية الأحداث والبنات حسب المحافظة وفئات العمر والجنس لسنة 2015	20	13
عدد المستفيدين المغادرين من دور الدولة لرعاية الأحداث والبنات حسب أسباب المغادرة والجنس والمحافظة لسنة 2015	21	14
عدد العاملين في دور الدولة لرعاية الاحداث والبنات (على الملاك) حسب الشهادة والجنس والمحافظة لسنة 2015	22	15
عدد العاملين في دور الدولة لرعاية الأحداث والبنات (الفعلي) حسب الشهادة والجنس والمحافظة لسنة 2015	23	16
القسم الثالث : دور رعاية المسنين والمقعدين	24	-
عدد الوحدات والسعة وعدد الموجودين والداخلين والمغادرين والعاملين (الفعلي) في دور رعاية المسنين والمقعدين حسب المحافظة لسنة 2015	25	17
عدد المستفيدين الموجودين في دور رعاية المسنين والمقعدين حسب فئات العمر والجنس والمحافظة لسنة 2015	26	18
عدد المستفيدين الموجودين في دور رعاية المسنين والمقعدين حسب الحالة العلمية والجنس لسنة 2015	27	19
عدد المستفيدين الموجودين في دور رعاية المسنين والمقعدين حسب الحالة الاجتماعية والجنس والمحافظة لسنة 2015	28	20
عدد المستفيدين الموجودين في دور رعاية المسنين والمقعدين حسب أسباب التواجد وفئات العمر والجنس لسنة 2015	29	21
عدد المستفيدين الداخليين في دور رعاية المسنين والمقعدين حسب فئات العمر والجنس والمحافظة لسنة 2015	30	22
عدد المستفيدين المغادرين في دور رعاية المسنين والمقعدين حسب أسباب المغادرة والجنس والمحافظة لسنة 2015	31	23
عدد العاملين الموجودين في دور رعاية المسنين والمقعدين(على الملاك) حسب الشهادة والمحافظة والجنس لسنة 2015	32	24
عدد العاملين الموجودين في دور رعاية المسنين والمقعدين (الفعلي) حسب الشهادة والمحافظة والجنس لسنة 2015	33	25

القسم الرابع : دور الحنان للعاجزين كلياً	34	-
عدد الوحدات والسعة وعدد الموجودين والداخلين والمغادرين والعاملين في دور الحنان للعاجزين كلياً حسب المحافظة لسنة 2015	35	26
عدد المستفيدين الموجودين في دور الحنان للعاجزين كلياً حسب فئات العمر والجنس والمحافظة لسنة 2015	36	27
عدد المستفيدين الموجودين في دور الحنان للعاجزين كلياً حسب الحالة العلمية والجنس لسنة 2015	37	28
عدد المستفيدين الموجودين في دور الحنان للعاجزين كلياً حسب الحالة الاجتماعية والجنس والمحافظة لسنة 2015	38	29
عدد المستفيدين الموجودين في دور الحنان للعاجزين كلياً حسب أسباب التواجد وفئات العمر والجنس لسنة 2015	39	30
عدد المستفيدين الموجودين في دور الحنان للعاجزين كلياً حسب نوع العوق وفئات العمر والجنس لسنة 2015	40	31
عدد المستفيدين الداخليين في دور الحنان للعاجزين كلياً حسب فئات العمر والجنس والمحافظة لسنة 2015	41	32
عدد المستفيدين المغادرين في دور الحنان للعاجزين كلياً حسب أسباب المغادرة والجنس والمحافظة لسنة 2015	42	33
عدد العاملين الموجودين في دور الحنان للعاجزين كلياً (على الملاك) حسب الشهادة والمحافظة والجنس لسنة 2015	43	34
عدد العاملين الموجودين في دور الحنان للعاجزين كلياً (الفعلي) حسب الشهادة والمحافظة والجنس لسنة 2015	44	35
القسم الخامس : دور ومعاهد رعاية المعوقين	45	-
عدد الوحدات وعدد المستفيدين والداخلين والعاملين (الفعلي) في دور ومعاهد رعاية المعوقين حسب المحافظة لسنة 2015	46	36
عدد المستفيدين الموجودين في دور ومعاهد رعاية المعوقين والورش حسب فئات العمر والجنس والمحافظة لسنة 2015	47	37
عدد المستفيدين الموجودين في دور ومعاهد رعاية المعوقين حسب نوع العوق والجنس لسنة 2015	48	38
عدد المستفيدين الموجودين في دور ومعاهد رعاية المعوقين حسب نوع العوق وفئات العمر والجنس لسنة 2015	49	39

عدد المستفيدين الموجودين في (معاهد التأهيل المهني والورش) حسب نوع العوق والتأهيل والتدريب والجنس لسنة 2015	51	40
عدد المستفيدين الموجودين في (معاهد الصم والبكم) حسب المرحلة الدراسية والجنس لسنة 2015	52	41
عدد المستفيدين الموجودين في (معاهد العوق الحركي والمكفوفين) حسب المرحلة الدراسية والجنس لسنة 2015	53	42
عدد المستفيدين الموجودين في (معاهد التخلف العقلي) حسب المرحلة الدراسية والجنس لسنة 2015	54	43
عدد المستفيدين الداخليين في دور ومعاهد رعاية المعوقين حسب فئات العمر والجنس والمحافظه لسنة 2015	55	44
عدد المستفيدين المغادرين من دور ومعاهد المعوقين حسب اسباب المغادرة والجنس لسنة 2015	56	45
عدد العاملين في دور ومعاهد رعاية المعوقين (على الملاك) حسب الشهادة والجنس والمحافظه لسنة 2015	57	46
عدد العاملين في دور ومعاهد رعاية المعوقين (الفعلي) حسب الشهادة والجنس والمحافظه لسنة 2015	58	47
القسم السادس : الأسر المشمولة براتب شبكة الحماية الاجتماعية	59	-
عدد المستفيدين المشمولين براتب شبكة الحماية الاجتماعية دائرة الرعاية الاجتماعية للذكور والاناث والمبالغ المصروفة لسنة 2015	60	48

محتويات الأشكال البيانية

عنوان الاشكال	رقم الشكل	رقم الصفحة
مخطط لعدد المستفيدين الداخليين الى وحدات الرعاية الاجتماعية حسب الجنس خلال الفترة (2011 - 2015)	1	3
مخطط لعدد المستفيدين المغادرين من وحدات الرعاية الاجتماعية حسب الجنس خلال الفترة (2011 - 2015)	2	4
مخطط لعدد العاملين الفعلي في وحدات الرعاية الاجتماعية حسب الجنس خلال الفترة (2011 - 2015)	3	4

محتويات الخرائط

عنوان الخريطة	رقم الخريطة	رقم الصفحة
خارطة العراق موزع عليها عدد المستفيدين الموجودين في وحدات الرعاية الاجتماعية لسنة 2015	1	2

مقدمة

تقوم مؤسسات الرعاية الاجتماعية في العراق بتقديم الخدمات لشرائح معينة في المجتمع من ذوي الإحتياجات الخاصة وهم الأيتام ، المعوقين ، المسنين والمقعدين ، العاجزين كلياً. يسعى الجهاز المركزي للإحصاء دائماً إلى توفير بيانات تغطي نشاطات هذه المؤسسات ضمن جهوده المشتركة مع وزارة العمل والشؤون الاجتماعية .

يحتوي هذا التقرير على ستة أقسام يتضمن القسم الأول بيانات تجميعية والقسم الثاني دور الدولة لرعاية الأحداث والبنات والقسم الثالث دور رعاية المسنين والمقعدين والقسم الرابع دور الحنان للعاجزين كلياً والقسم الخامس دور ومعاهد رعاية المعوقين والقسم السادس الأسر المشمولة براتب شبكة الحماية الاجتماعية للذكور والاناث.

ويوفر بيانات عن عدد وحدات الرعاية الاجتماعية بأنواعها المختلفة وهي دور الدولة لرعاية الأحداث والبنات ، دور المسنين والمقعدين، دور الحنان للعاجزين كلياً، ودور ومعاهد المعوقين وبيانات عن المستفيدين الموجودين والداخلين والمغادرين والعاملين فيها .

نود التنويه بأن دور المسنين والمقعدين في السنوات السابقة كانت تشمل (دور المسنين والمقعدين ودور الحنان للعاجزين كلياً) ولكن في هذا العام تم فصل دور المسنين والمقعدين عن دور الحنان للعاجزين كلياً كل منهما بقسم خاص.

منهجية العمل

يتم تنفيذ مسح سنوي عن وحدات الرعاية الاجتماعية في العراق باستخدام استمارة إحصائية مصممة لهذا الغرض بالتنسيق والتعاون مع دائرة الرعاية الاجتماعية في وزارة العمل والشؤون الاجتماعية يجري توزيعها على كافة وحدات الرعاية الموجودة في العراق (عدا إقليم كردستان) لتملاً بالمعلومات المطلوبة وتعاد إلى دوائر الرعاية الاجتماعية في المحافظات خلال فترة أقصاها شهر حيث تدقق وترسل إلى دائرة الرعاية الاجتماعية وزارة العمل والشؤون الاجتماعية لأعداد النتائج النهائية ثم إلى مديرية الإحصاء الاجتماعي والتربوي في الجهاز المركزي للإحصاء لتجري عملية التدقيق والطبع وإصدار التقرير النهائي .

مؤشرات تحليلية

فيما يأتي أهم المؤشرات التي تضمنها التقرير مقارنة بالسنوات الخمس الماضية :-

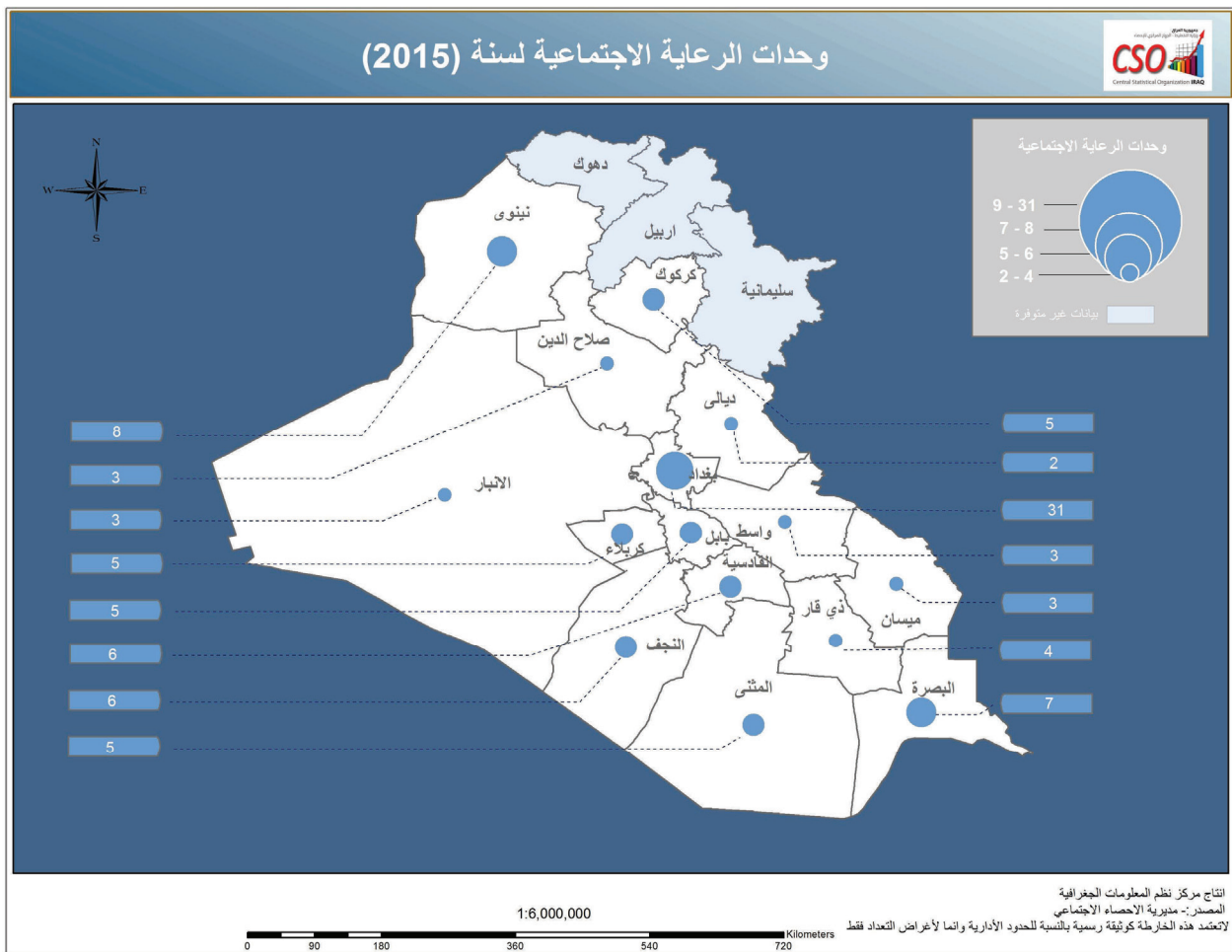
1. بلغ عدد وحدات الرعاية الاجتماعية في العراق (96) وحدة في سنة 2015 (جدول 2) ، تشكل دور رعاية المعوقين أعلى نسبة مقدارها (63.5 %) من المجموع الكلي تليها دور الدولة لرعاية الأحداث والبنات بنسبة (22.9 %) ثم دور المسنين والمقعدين بنسبة (11.5 %) ثم دور الحنان للعاجزين كلياً بنسبة (2.1%) ، هذا مع الإشارة إلى أن دور المسنين والمقعدين كانت تشمل دور الحنان للعاجزين كلياً من كافة الفئات العمرية استناداً إلى قانون الرعاية الاجتماعية الا انه تم فصل دور الحنان للعاجزين كلياً عن المسنين والمقعدين " ، وبالمقارنة مع السنة السابقة فأننا نجد ازدياداً بنسبة (2.1%) في عدد وحدات الرعاية الاجتماعية حيث كان عددها (94) وحدة في سنة 2014 ، أما بالنسبة للفترة

(2011_2015) فنلاحظ إن هناك زيادة في عدد وحدات الرعاية الاجتماعية بنسبة قدرها (5.5%) حيث كان عددها (91) وحدة في سنة 2011 . ويوضح جدول (3) :

2. عدد المستفيدين الموجودين في وحدات الرعاية الاجتماعية فقد بلغ (4318) مستفيداً ومستفيدة خلال سنة 2015 تشكل الاناث منهم نسبة (37.6 %) ويشكل عدد المستفيدين في دور رعاية المعوقين أعلى نسبة من المجموع الكلي حيث بلغت (71.7%) تليها في دور المسنين والمقعدين بنسبة مقدارها (11.3%) وفي دور الدولة لرعاية الأحداث والبنات كانت نسبتهم (10.5%) ثم عدد المستفيدين في دور الحنان للعاجزين كلياً بنسبة (6.5%)، وقد ارتفع عدد المستفيدين الموجودين في وحدات الرعاية الاجتماعية عن السنة السابقة بنسبة (2.5%) حيث كان عددهم (4212) مستفيداً ومستفيدة في سنة (2014) وكذلك شهدت الفترة (2011_2015) انخفاضاً في عدد المستفيدين الموجودين بنسبة (3.2%) إذ كان عددهم (4462) مستفيداً ومستفيدة في سنة 2011 .

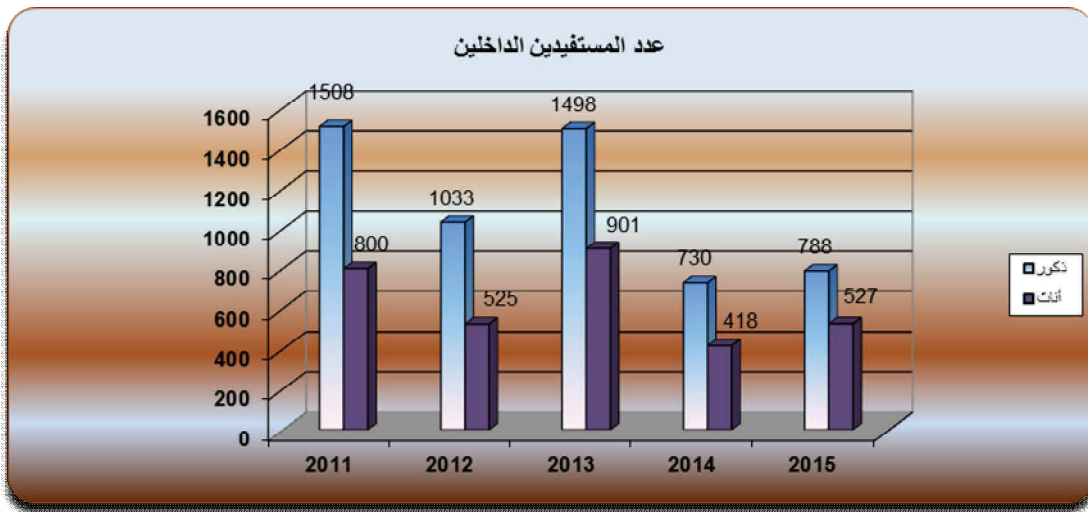
خارطة (1)

خارطة العراق موزع عليها عدد المستفيدين الموجودين في وحدات الرعاية الاجتماعية لسنة (2015)



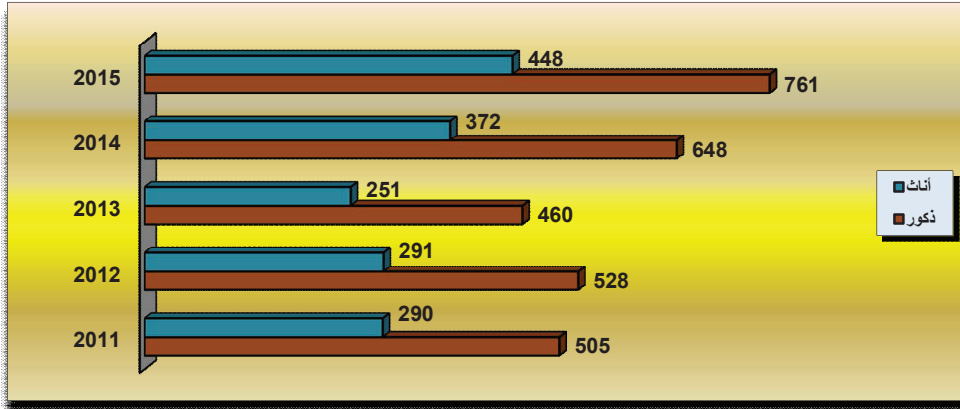
3. بلغ عدد المستفيدين الداخليين إلى كافة وحدات الرعاية الاجتماعية (1315) مستفيداً ومستفيدة خلال سنة 2015 نسبة الاناث منهم (40.1 %) وقد ظهر بأن نسبة الداخلين منهم في دور رعاية المعوقين (52.1 %) وفي دور المسنين والمقعدين (16.0 %) ، أما في دور الدولة لرعاية الأحداث والبنات فقد بلغت نسبتهم (22.6 %) وكانت نسبتهم في دور الحنان للعاجزين كلياً (9.3 %) ، وبالمقارنة مع السنة السابقة حصلت زيادة في عدد المستفيدين الداخليين الى وحدات الرعاية الاجتماعية بنسبة مقدارها (14.5 %) حيث كان عددهم (1148) مستفيداً ومستفيدة خلال سنة 2014 وخلال الفترة (2015_2011) انخفض عدد المستفيدين بنسبة (43.0 %) حيث كان عددهم (2308) مستفيداً ومستفيدة في سنة 2011.

شكل (1): مخطط لعدد المستفيدين الداخليين الى وحدات الرعاية الاجتماعية حسب الجنس خلال الفترة (2011 - 2015)



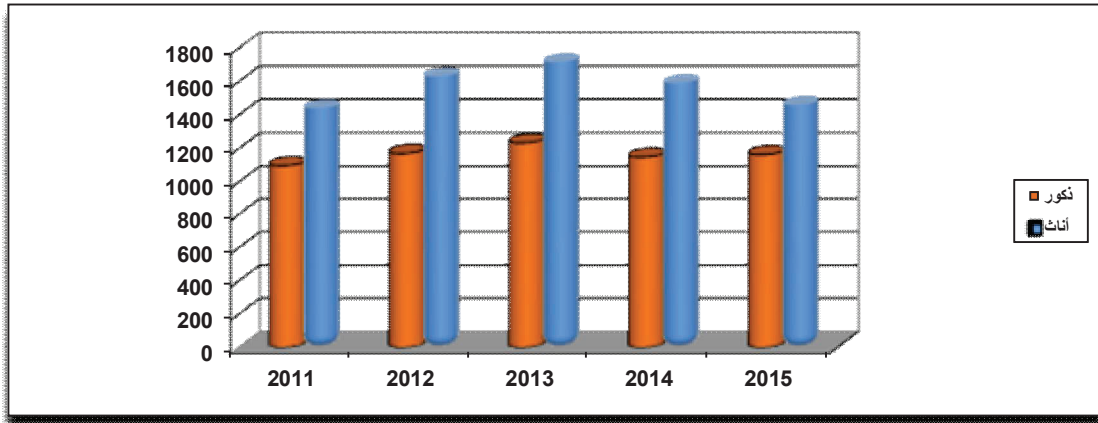
4. خلال سنة 2015 غادر وحدات الرعاية الاجتماعية على اختلاف أنواعها (1209) مستفيداً ومستفيدة تشكل الاناث المغادرات نسبة قدرها (37.1 %) وبلغت نسبة المستفيدين في دور رعاية المعوقين (63.8 %) وفي دور المسنين والمقعدين (17.0 %) وفي دور الدولة لرعاية الأحداث والبنات (17.4 %) حيث بلغت نسبتهم في دور الحنان للعاجزين كلياً (1.8 %) ، وبالمقارنة مع السنة السابقة (2014) نجد ان هناك تغيير في عدد المستفيدين المغادرين من وحدات الرعاية الاجتماعية حيث ازداد بنسبة (18.5 %) إذ كان عددهم (1020) مستفيداً ومستفيدة وارتفع عدد المغادرين خلال الفترة (2011 - 2015) بنسبة (52.1 %) حيث كان عددهم (795) مستفيداً ومستفيدة في سنة 2011 .

شكل (2): مخطط لعدد المستفيدين المغادرين من وحدات الرعاية الاجتماعية حسب الجنس خلال الفترة (2011 - 2015)



5. بلغ عدد العاملين الموجودين فعلاً في وحدات الرعاية الاجتماعية (2625) عاملاً وعاملة في سنة 2015 نسبة الإناث منهم (55.7%)، وظهر بأن (59.6%) من العاملين هم في دور رعاية المعوقين و(22.4%) منهم يعملون في دور الدولة لرعاية الأحداث والبنات ، أما في دور المسنين والمقعدين فقد بلغت نسبة العاملين فيها (13.1%) وفي دور الحنان للعاجزين كلياً (4.9%) ، و بالمقارنة مع السنة السابقة طرأ تغيير في عدد العاملين فيها حيث كان عددهم (2740) عاملاً وعاملة خلال سنة 2014 أي أن هناك انخفاض بنسبة (4.2%)، وقد شهدت الفترة (2015_2011) ارتفاعاً في عدد العاملين بنسبة قدرها (3.3%) إذ كان عددهم (2540) عاملاً وعاملة في سنة 2011 .

شكل (3): مخطط لعدد العاملين الفعلي في وحدات الرعاية الاجتماعية حسب الجنس خلال الفترة (2011 - 2015)



6. ويوضح (جدول 48) عدد المستفيدين المشمولين برواتب شبكة الحماية الاجتماعية حيث بلغ (819,176) مستفيداً ومستفيدة لسنة 2015 نسبة الاناث منهم (52.3%) وإبتداءً من سنة 2013 فأن البيانات تخص المستفيدين من الذكور والاناث ، اما المبالغ المصروفة خلال سنة 2015 للمشمولين بشبكة الحماية الاجتماعية فقد كانت (1044.8) مليون دينار تشكل المبالغ المصروفة للإناث (54.5%).

ونجد إن هناك انخفاض بسيط في عدد الأسر المشمولة برواتب شبكة الحماية بنسبة (1.1%).

جدول (1)

عدد وحدات الرعاية الاجتماعية وعدد المستفيدين الموجودين والداخلين والمغادرين وعدد العاملين وعدد الأسر المشمولة براتب شبكة الحماية الاجتماعية خلال الفترة (2011 - 2015)

العاملون	المستفيدون			وحدات الرعاية الاجتماعية	السنة
	المغادرون	الداخلون	الموجودون		
2540	795	2308	4462	91	2011
2802	819	1558	4661	93	2012
2950	711	2399	4647	96	2013
2740	1020	1148	4212	94	2014
2625	1209	1315	4318	96	2015
- 4.2	18.5	14.5	2.5	2.1	نسبة التغيير خلال الفترة %(2015-2014)
3.3	52.1	- 43.0	- 3.2	5.5	نسبة التغيير خلال الفترة %(2015-2011)

تعريف المؤشرات والمفاهيم :

1. عدد الوحدات : هو عدد دور الرعاية الاجتماعية
2. السعة : هي مدى استيعاب دور الرعاية من المستفيدين
3. المستفيدين : هم الاشخاص الموجودون والداخلون لاحدى دور الرعاية الاجتماعية والذي تتوفر بهم الشروط للمكوث في دور الرعاية.
4. نوع الوحدة : اي نوع الدار أو القسم التابع لدور الرعاية الاجتماعية.
5. العاملين (الفعلي) : اي شمول جميع العاملين(بشمول العقود والأجر اليومي) الموجودين فعلا في وحدة الرعاية الاجتماعية.
6. العاملين (على الملاك) : هم العاملين المسجلين على الملاك بما فيهم المجازين .
7. قسم العاجزين كليا : يهدف مركز رعاية المعوقين العاجزين كليا الى تقديم الخدمات الاجتماعية والصحية والثقافية والترفيهية لتمكينهم من التغلب على الاثار التي نجمت عن عجزهم وضمان حياة كريمة هادئة لهم وترتبط بهذا المركز دور رعاية المسنين ودور الحنان لشديدي العوق .

8. **قسم العوق العقلي:** هو احد مراكز دائرة رعاية ذوي الإحتياجات الخاصة ويهدف الى رعاية الاطفال المعاقين عقليا ونفسيا الذين يعانون من حالات عقلية غير اعتيادية ومن المتخلفين عقليا ومن المصابين بالامراض العقلية وحالات الاضطرابات النفسية في المعاهد التعليمية والتدريبية المنتشرة في بغداد والمحافظات .
9. **معاهد المكفوفين :** وهي المعاهد المعدة لقبول المكفوفين وضعاف البصر لتوفير الرعاية لهم وتعليمهم بعض المهارات بالطرق التي تتناسب وظروفهم بما يؤهلهم لكسب عيشهم بانفسهم.
10. **قسم العوق البدني :** يرعى هذا المركز ثلاث فئات من المعاقين تتمثل بالمكفوفين والعم والبكم والعوق الحركي (الفيزياوي) اضافة الى معاهد التأهيل المهني ويهدف الى تعليمهم وتأهيلهم في المعاهد المنتشرة في بغداد والمحافظات حسب نوع العوق وتقديم الخدمات التعليمية والتربوية عبر المناهج التدريسية إضافة للخدمات التأهيلية والترفيهية والصحية للمستفيدين ٠٠ وتخصص طرق التدريس حسب نوع العوق حيث تختلف في معاهد المكفوفين وتكون بطريقة برايل والعم والبكم بطريقة الإشارة والفيزياوي بالطريقة التدريسية الإعتيادية .
11. **معاهد العوق الحركي (الفيزياوي):** وتهدف الى توفير ظروف ملائمة للمعاقين حركياً (فيزياوياً) ممن اصابوا بالشلل او البتر او التشوه وتمكينهم من التعلم وتأهيلهم ومساعدتهم في التغلب على عوقهم ليسهل دمجهم في المجتمع والتفاعل معه.
12. **معاهد العم والبكم وضعاف السمع:** وتهدف الى توفير ظروف ملائمة للمعوقين سمعياً لتمكينهم من التعلم وبلغة الإشارة والتأهيل الخاص بأستعمال المعينات السمعية لضعاف السمع لمساعدتهم في التغلب على عوقهم ودمجهم في المجتمع والتفاعل معه.
13. **معاهد التأهيل المهني :** وتهدف الى تأهيل المعوقين او إعادة تأهيلهم مهنياً بما يتناسب مع قابلياتهم البدنية والفكرية مما يساعدهم على الأعتداد على انفسهم وكسب عيشهم والمساهمة مع اقرانهم من غير المعوقين في النشاط الإقتصادي وذلك من خلال اقامة دورات تأهيلية خاصة لمهن جديدة مناسبة لنوع ودرجة العوق مثل مهنة (الحدادة ، النجارة ، الخياطة ، الكهرباء والتدريب على الحاسوب).

• **تصنيف دور الدولة :**

1. دور الدولة للأطفال : وتضم الأطفال الأيتام من عمر الولادة وحتى اتمامهم السن الخامسة من العمر ومن كلا الجنسين .
2. دور الدولة للصغار : وتضم الأطفال الأيتام من عمر ست سنوات ولغاية الثانية عشر من العمر .
3. دور الدولة للاحداث والبنات : وتضم الأيتام من عمر الثانية عشر ولغاية اتمامهم الثامنة عشر من العمر ويجوز تمديدھا فترة أخرى لبقاء المستفيد اذا كان في الصفوف المنتهية من الدراسة الإعدادية او ما يعادلھا . وتقسم هذه الدور الى قسمين ، يطلق على الدار التي ترعى المستفيدين من الاولاد (دار البراعم) وعلى الدار التي ترعى المستفيدات (دار الزهور).

- القيد الأول -

جدول تجميعية

عدد وحدات الرعاية الاجتماعية حسب المحافظة ونوع الوحدة لسنة 2015
Number of social care units by governorate and type of unit for 2015

Governorate	المجموع	دور الحنان للعاجزين				دور النوبة لرعاية الأيتام واليتامى*				المحافظة
		المجموع	دور رعاية المعوقون	كلياً	المسنون والمعجزون	المجموع	زهور	براعم	اطفال	
Total	Total	Nursing houses for disabled	Hanan houses for severely disabled	The aged and disabled	Total	Flowers	Buds	Children		
Nineveh	8	5	0	1	2	1	1	0	نينوى	
Salahuddin	3	1	0	1	1	0	1	0	صلاح الدين	
Kirkuk	5	3	0	1	1	0	1	0	كركوك	
Diyala	2	1	0	0	1	0	1	0	ديالى	
Baghdad	31	24	1	2	4	2	1	1	بغداد	
Al-Anbar	3	3	الأنبار*	
Babylon	5	2	0	1	2	1	1	0	بابل	
Kerbela	5	2	1	1	1	0	1	0	كربلاء	
Al-Najaf	6	4	0	1	1	0	1	0	النجف	
Al-Qadisyia	6	3	0	1	2	1	1	0	القادسية	
Al-muthanna	5	4	0	0	1	0	1	0	المثنى	
Thi-Qar	4	1	0	0	3	1	1	1	ذي قار	
Wasit	3	2	0	0	1	0	1	0	واسط	
Missan	3	1	0	1	1	0	1	0	ميسان	
Basrah	7	5	0	1	1	0	1	0	بصرة	
Total	96	61	2	11	22	6	14	2	المجموع	

*Note: State care houses for kids (girls and boys) are divided into houses for boys which called (buds house) and others for girls named (flowers house)

* ملاحظة: دور الرعاية الاجتماعية تقسم الى دور النوبة للأطفال حيث تكون بطبيعة الحال مخططة ويطلق على الدار التي ترضى المستفيدين من الاولاد (دار البراعم) وعلى الدار التي ترضى المستفيقات (دار الزهور) التي ترضى المستفيدين من الاولاد (دار البراعم) وعلى الدار التي ترضى المستفيقات (دار الزهور)

عدد وحدات الرعاية الاجتماعية وعدد المستفيدين الموجودين والداخلين والمغادرين والعالقين (القطي) حسب الجنس ونوع الوحدة لسنة 2015
Actual number of social care units, beneficiaries (presents, entrants, departures) and employees by sex and unit type for 2015

Units	العالقون Employees		المغادرون Departures		الداخلون Entrants		الموجودون Presents		العدد No.	الوحدات				
	أنث Female	ذكور Male	أنث Female	ذكور Male	أنث Female	ذكور Male	أنث Female	ذكور Male						
State care houses for kids (boys and girls)	588	337	251	210	79	131	297	105	192	453	150	303	22	دور الدولة لرعاية الأحداث واليتامى
Nursing houses of old and disabled persons	345	114	231	206	76	130	211	85	126	488	194	294	11	دور المسنين والمقعدين
Hanan houses for completely disabled persons	128	65	63	22	5	17	122	50	72	281	128	153	2	دور الخان للعاجزين كلياً
Nursing houses for disabled	1564	945	619	771	288	483	685	287	398	3096	1150	1946	61	دور رعاية المعوقين
Total	2625	1461	1164	1209	448	761	1315	527	788	4318	1622	2696	96	المجموع

عدد المستفيدين الموجودين في وحدات الرعاية الاجتماعية حسب نوع الوحدة وقات العمر والجنس لسنة 2015
 Number of beneficiaries in social care units by unit type, age group and sex for 2015

Age group	المجموع		تور رعاية المعوقون		تور الختان للعاجزين كلياً		المسنون والمقعون		تور الدولة لرعاية الأحداث واليتيمات		الفئة العمرية	
	Total		Disabled nursing houses		Hanan houses for completely disabled persons		Aged and disabled		State care houses for kids			
	مجموع	أناث	ذكور	مجموع	أناث	ذكور	مجموع	أناث	ذكور	مجموع		أناث
-4	40	17	23	0	0	0	0	0	0	40	17	23
-6	273	105	168	215	84	131	6	3	3	0	0	52
-9	966	351	615	862	308	554	15	7	8	0	0	89
-12	973	337	636	830	290	540	22	13	9	0	0	121
-15	804	273	531	685	234	451	20	11	9	0	0	99
-18	307	130	177	227	93	134	36	21	15	0	0	44
-20	83	50	33	55	39	16	20	10	10	0	0	8
-30	159	74	85	78	47	31	81	27	54	0	0	0
-40	137	64	73	66	33	33	47	22	25	24	9	15
-50	134	52	82	51	16	35	24	10	14	59	26	33
-60	180	64	116	26	5	21	10	4	6	144	55	89
-70	148	54	94	1	1	0	0	0	0	147	53	94
70 and more	114	51	63	0	0	0	0	0	0	114	51	63
Total	4318	1622	2696	3096	1150	1946	281	128	153	488	194	294
										453	150	303
												70 فأكثر
												المجموع

عدد المستفيدين الموجودين في وحدات الرعاية الاجتماعية حسب نوع الوحدة والمحافظات والجنس لسنة 2015
Number of beneficiaries in social care units by unit type, governorate and sex for 2015

جدول (5)

Governorate	المجموع	دور رعاية المعوقين						المسنون والمعوقون						دور الدولة لرعاية الأحداث واليتام											
		المجموع		ذكور		إناث		المسنون والمعوقون		المسنون والمعوقون كلياً		دور الحضانة للتأخرين كلياً		دور رعاية المعوقين		دور الدولة لرعاية الأحداث		اليتام							
		T	F	T	M	T	F	T	M	T	F	T	M	T	F	T	M	T	F	T	M				
Total	المجموع	Disabled nursing houses						Hanan houses for completely disabled						Aged and disabled						State care houses for kids					
		المجموع		ذكور		إناث		المجموع		ذكور		إناث		المجموع		ذكور		إناث		المجموع		ذكور		إناث	
Nineveh	141	60	81	0	0	0	0	0	0	0	0	70	30	40	71	30	41	30	41	30	41	30	41		
Salahuddin	8	0	8	0	0	0	0	0	0	0	0	0	0	0	0	0	0	0	0	0	0	0	0		
Kirkuk	140	37	103	102	33	69	0	0	0	0	0	20	4	16	18	0	18	0	18	0	18	0	18		
Diyala	74	25	49	63	25	38	0	0	0	0	0	0	0	0	11	0	11	0	11	0	11	0	11		
Baghdad	2122	863	1259	1671	598	1073	160	128	32	141	64	77	150	73	77	73	77	150	73	77	150	73	77		
Al-Anbar		
Babylon	168	62	106	95	28	67	0	0	0	44	22	22	29	12	17	12	17	29	12	17	12	17	17		
Karbela	301	76	225	118	54	64	121	0	121	45	22	23	17	0	17	17	0	17	17	0	17	17	17		
Al-Najaf	268	94	174	211	81	130	0	0	41	13	28	16	16	0	16	16	0	16	16	0	16	16	16		
Al-Qadesyia	251	83	168	153	51	102	0	0	49	13	36	49	19	30	49	19	30	49	19	30	49	19	30		
Al-muthanna	167	69	98	132	53	79	0	0	0	0	0	0	35	16	19	16	19	35	16	19	16	19	19		
Thi-Qar	77	23	54	63	23	40	0	0	0	0	0	0	14	0	14	0	14	0	14	0	14	0	14		
Wasit	104	26	78	85	26	59	0	0	0	0	0	0	19	0	19	0	19	0	19	0	19	0	19		
Missan	107	39	68	78	31	47	0	0	29	8	21	0	0	0	0	0	0	29	8	21	0	0	0		
Basrah	390	165	225	325	147	178	0	0	49	18	31	16	16	0	16	16	0	49	18	31	16	16	16		
Total	4318	1622	2696	3096	1150	1946	281	128	153	488	194	294	453	150	303	453	150	303	453	150	303	453	150	303	

* تم اعتماد وحدات بيئية

عدد المستفيدين الداخليين الى وحدات الرعاية الاجتماعية حسب فئات العمر ونوع الوحدة والجنس لسنة 2015
Number of beneficiaries enrolled in social care units by age group, unit type and sex for 2015

Age group	المجموع الكلي		دور رعاية المعوقين		دور الحضانة للمعاقين كلياً		المسنون والمقعنون		الدولة لرعاية الأحداث والنات		دور الدولة لرعاية الاطفال		الفئات العمرية
	Grand Total		Disabled nursing houses		Hanan houses for completely disabled		Aged and disabled		State care houses for kids		State care houses for kids		
	مجموع	مجموع	مجموع	مجموع	مجموع	مجموع	مجموع	مجموع	مجموع	مجموع	مجموع	مجموع	
	أناث	ذكور	أناث	ذكور	أناث	ذكور	أناث	ذكور	أناث	ذكور	أناث	ذكور	
Total	Female	Male	Total	Female	Total	Female	Total	Female	Total	Female	Total	Female	Male
-4	21	10	11	0	0	0	0	0	0	0	21	10	11
-6	125	61	64	114	55	59	6	3	3	0	5	3	2
-9	235	88	147	185	82	103	4	1	3	0	46	5	41
-12	256	118	138	170	80	90	17	3	14	0	69	35	34
-15	238	86	152	108	30	78	28	9	19	0	102	47	55
-18	157	52	105	86	33	53	21	14	7	0	50	5	45
-20	34	16	18	9	4	5	21	12	9	0	4	0	4
-30	29	9	20	12	3	9	17	6	11	0	0	0	0
-40	19	8	11	1	0	1	3	0	3	15	8	7	0
-50	89	35	54	0	0	0	1	0	1	88	35	53	0
-60	51	20	31	0	0	0	4	2	2	47	18	29	0
-70	26	11	15	0	0	0	0	0	0	26	11	15	0
70 and more	35	13	22	0	0	0	0	0	0	35	13	22	0
Total	1315	527	788	685	287	398	122	50	72	211	85	126	297
													105
													192
													الجموع

عدد العاملين في وحدات الرعاية الاجتماعية (على الملاك) حسب الشهادة والجنس والمحافظة لسنة 2015

Number of employees (permanent) in social care units by certificate, sex and governorate for 2015

جدول (7)

Governorate	المجموع	شهادات اخرى		بكالوريوس		دبلوم		اعدادية		متوسطة		ابتدائية		بدون مؤهل		المحافظة	
		Total		Bachelor		Diploma		Preparatory		Intermediate		Primary		Without qualification			
		اناث	ذكور	اناث	ذكور	اناث	ذكور	اناث	ذكور	اناث	ذكور	اناث	ذكور	اناث	ذكور		
	T	F	M	F	M	F	M	F	M	F	M	F	M	F	M		
Nineveh	71	44	27	0	0	7	7	1	0	6	1	8	1	22	17	0	1
Salahuddin	20	9	11	0	0	3	6	4	2	2	2	0	0	0	1	0	0
Kirkuk	55	36	19	0	0	10	4	5	3	8	1	4	1	9	10	0	0
Diyala	44	21	23	0	0	11	8	5	5	0	3	1	1	4	6	0	0
Baghdad	1185	688	497	0	0	210	109	156	45	81	57	51	56	160	197	30	33
Al-Anbar
Babylon	160	91	69	0	0	18	17	17	6	19	11	19	12	16	22	2	1
Kerbela	210	79	131	0	0	21	26	11	4	8	5	7	1	32	95	0	0
Al-Najaf	153	78	75	0	0	18	16	16	7	19	25	10	13	14	13	1	1
Al-Qadessya	166	96	70	0	0	32	13	26	14	6	8	2	10	22	15	8	10
Al-muthanna	91	61	30	0	0	11	9	19	1	8	3	8	3	15	14	0	0
Thi-Qar	82	45	37	0	0	10	6	9	3	6	10	4	8	13	9	3	1
Wasit	90	60	30	0	0	8	8	23	6	6	5	6	3	12	7	5	1
Missan	56	33	23	0	0	6	3	11	0	7	0	3	4	5	16	1	0
Basrah	133	97	36	0	0	18	6	13	2	22	3	17	3	22	15	5	7
Total	2516	1438	1078	0	0	383	238	316	98	198	134	140	116	346	437	55	55

* تم اعتماد وحدات بديلة

عدد العاملين في وحدات الرعاية الاجتماعية (القطي) حسب الشهادة والجنس والمحافظة لسنة 2015

Actual number of employees in social care units by certificate, sex and governorate for 2015

جدول (8)

Governorate	المجموع		شهادات اخرى		بكالوريوس		دبلوم		اعدادية		متوسطة		ابتدائية		
	Total		Other		Bachelor		Diploma		Preparatory		Intermediate		Primary		
	مجموع	اناث	ذكور	اناث	ذكور	اناث	ذكور	اناث	ذكور	اناث	ذكور	اناث	ذكور	اناث	ذكور
	T	F	M	F	M	F	M	F	M	F	M	F	M	F	M
Nineveh	71	44	27	0	1	7	7	1	0	6	1	8	1	22	17
Salahuddin	20	9	11	0	0	3	6	4	2	2	2	0	0	0	1
Kirkuk	63	43	20	0	0	10	4	5	3	8	1	6	1	14	11
Diyala	48	24	24	0	0	14	8	5	6	0	3	1	1	4	6
Baghdad	1249	688	561	30	43	210	97	156	46	81	60	51	56	160	259
Al-Anbar
Babylon	161	92	69	2	1	18	17	17	6	20	11	19	12	16	22
Karbela	215	79	136	0	0	21	30	11	5	8	5	7	0	32	96
Al-Najaf	153	78	75	1	1	18	16	16	7	19	25	10	13	14	13
Al-Qadisyia	183	101	82	9	10	32	14	30	19	6	9	2	10	22	20
Al-muthanna	91	61	30	0	0	11	9	19	1	8	3	8	3	15	14
Thi-Qar	82	45	37	3	1	10	6	9	3	6	10	4	8	13	9
Wasit	98	67	31	5	1	11	8	25	6	6	5	6	3	14	8
Missan	56	33	23	1	0	6	3	11	0	7	0	3	4	5	16
Basrah	135	97	38	5	7	18	6	13	2	22	3	17	5	22	15
Total	2625	1461	1164	56	65	389	231	322	106	199	138	142	117	353	507

* تم اعتماد وحدات بيئية

- القسم الثاني -

دور الدولة لرعاية الأحداث والبنات

عدد الوحدات وعدد الموجهين والداخلين والمغادرين والعاملين (الفعلي) في دور الدولة لرعاية الأحداث والبنات حسب المحافظة لسنة 2015

Number of social care units, actual enrolled persons, departures and employees in state social care houses for young girls and boys by governorate for 2015

جدول (9)

Governorate	العاملون			المغادرون			الداخلون			الموجهون			الوحدات	المحافظة
	Employees			Departures			Enrolled kids			Presents				
	مجموع	اناث	ذكور	مجموع	اناث	ذكور	مجموع	اناث	ذكور	مجموع	اناث	ذكور		
Nineveh	33	22	11	0	0	0	71	30	41	71	30	41	2	* نينوى
Salahuddin	20	9	11	0	0	0	8	0	8	8	0	8	1	صلاح الدين *
Kirkuk	12	8	4	11	0	11	17	0	17	18	0	18	1	كركوك
Diyala	27	7	20	3	0	3	7	0	7	11	0	11	1	ديالى
Baghdad	149	98	51	103	60	43	90	31	59	150	73	77	4	بغداد
Babylon	61	34	27	20	10	10	15	2	13	29	12	17	2	بابل
Kerbela	23	12	11	10	0	10	11	0	11	17	0	17	1	كربلاء
Al-Najaf	40	17	23	5	0	5	10	5	5	16	0	16	1	النجف
Al-Qadisyia	64	42	22	18	4	14	27	19	8	49	19	30	2	القادسية
Al-muthanna	26	11	15	9	0	9	13	8	5	19	0	19	1	المثنى
Thi-Qar	63	32	31	14	5	9	14	10	4	30	16	14	3	ذي قار
Wasit	35	22	13	13	0	13	6	0	6	19	0	19	1	واسط
Missan	11	3	8	0	0	0	0	0	0	0	0	0	1	ميسان
Basrah	24	20	4	4	0	4	8	0	8	16	0	16	1	بصرة
Total	588	337	251	210	79	131	297	105	192	453	150	303	22	المجموع

* تم اعتماد وحدات بيئية

عدد المستفيدين الموجودين في دور الدولة لرعاية الأحداث والبنات حسب فئات العمر والجنس والمحافظة لسنة 2015

Number of current beneficiaries in social care units of young girls and boys by age group, sex and governorate for 2015

Governorate	عدد المستفيدين الموجودين في دور الدولة لرعاية الأحداث والبنات حسب فئات العمر والجنس والمحافظة لسنة 2015																
	المجموع		20-		18-		15-		12-		9-		6-		4-		
	total	اناث	ذكور	اناث	ذكور	اناث	ذكور	اناث	ذكور	اناث	ذكور	اناث	ذكور	اناث	ذكور	اناث	
Nineveh	71	30	41	0	1	3	0	7	1	6	11	9	4	4	16	1	8
Salahuddin	8	0	8	0	0	0	1	0	2	0	1	0	2	0	2	0	0
Kirkuk	18	0	18	0	1	0	3	0	5	0	7	0	2	0	0	0	0
Diyala	11	0	11	0	0	0	2	0	3	0	3	0	3	0	0	0	0
Baghdad	150	73	77	1	4	10	5	9	10	9	13	18	19	10	12	16	14
Babylon	29	12	17	0	0	1	0	3	6	4	7	3	4	1	0	0	0
Karbela	17	0	17	0	0	0	0	0	7	0	6	0	3	0	1	0	0
Al-Najaf	16	0	16	0	1	0	1	0	10	0	4	0	0	0	0	0	0
Al-Qadesyia	49	19	30	0	0	0	4	6	10	9	11	4	5	0	0	0	0
Al-muthanna	19	0	19	0	0	0	1	0	4	0	8	0	5	0	1	0	0
Thi-Qar	30	16	14	0	0	2	0	3	2	6	6	2	3	3	2	0	1
Wasit	19	0	19	0	0	0	9	0	6	0	4	0	0	0	0	0	0
Missan	0	0	0	0	0	0	0	0	0	0	0	0	0	0	0	0	0
Basrah	16	0	16	0	0	0	2	0	5	0	6	0	3	0	0	0	0
Total	453	150	303	1	7	16	28	28	71	34	87	36	53	18	34	17	23

* تم اعتماد وحدات بديلة

عدد المستفيدين الموجودين في دور الدولة لرعاية الأحداث والبيئات حسب الحالة الاجتماعية والصحية وفئات العمر والجنس لسنة 2015
 Number of current beneficiaries in social care units of young girls and boys by social and health condition, age group and sex for 2015

Social and health condition	عدد المستفيدين الموجودين في دور الدولة لرعاية الأحداث والبيئات حسب الحالة الاجتماعية والصحية وفئات العمر والجنس لسنة 2015																	
	المجموع		20-		18-		15-		12-		9-		6-		4-			
	المجموع	total	ذكور	انث	ذكور	انث	ذكور	انث	ذكور	انث	ذكور	انث	ذكور	انث	ذكور	انث		
Fatherless	T	118	26	92	0	3	7	10	6	23	7	34	5	12	0	9	1	1
	مجموع	118	26	92	0	3	7	10	6	23	7	34	5	12	0	9	1	1
Motherless	T	20	6	14	0	0	2	0	4	2	0	5	0	5	0	0	0	2
	مجموع	20	6	14	0	0	2	0	4	2	0	5	0	5	0	0	0	2
Parentless	T	30	7	23	1	3	2	6	2	6	0	1	2	5	0	2	0	0
	مجموع	30	7	23	1	3	2	6	2	6	0	1	2	5	0	2	0	0
Unrecognized parents	T	16	9	7	0	0	3	2	4	2	0	2	2	1	0	0	0	0
	مجموع	16	9	7	0	0	3	2	4	2	0	2	2	1	0	0	0	0
Disability of one or both of parents	T	9	1	8	0	1	0	0	3	0	1	0	0	0	3	1	0	0
	مجموع	9	1	8	0	1	0	0	3	0	1	0	0	0	3	1	0	0
Chronic disease of one of the parents or both of them	T	1	1	0	0	0	0	0	0	0	0	0	0	0	0	0	1	0
	مجموع	1	1	0	0	0	0	0	0	0	0	0	0	0	0	0	1	0
One or both of them are in prison	T	32	18	14	0	0	0	0	3	4	6	2	5	2	2	2	2	4
	مجموع	32	18	14	0	0	0	0	3	4	6	2	5	2	2	2	2	4
Household breakdown cases	Divorce	97	43	54	0	0	2	4	5	11	11	20	14	13	8	3	3	3
	Abandonment	9	7	2	0	0	0	0	1	1	2	0	1	0	3	0	0	1
	Separation	8	0	8	0	0	0	0	0	2	0	2	0	2	0	0	0	2
Homeless and beggary	T	21	1	20	0	0	0	0	0	1	0	7	1	12	0	0	0	0
	مجموع	21	1	20	0	0	0	0	0	1	0	7	1	12	0	0	0	0
Other	T	92	31	61	0	0	0	6	3	16	8	13	6	1	5	15	9	10
	مجموع	92	31	61	0	0	0	6	3	16	8	13	6	1	5	15	9	10
Total	T	453	150	303	1	7	16	28	28	71	34	87	36	53	18	34	17	23
	المجموع	453	150	303	1	7	16	28	28	71	34	87	36	53	18	34	17	23

عدد المستفيدين الموجودين في دور الدولة لرعاية الأحداث والبنات حسب المرحلة الدراسية والجنس لسنة 2015
 Number of current beneficiaries in social care units of young girls and boys by school grade and sex for 2015

School grade	مجموع	الجنس		المرحلة الدراسية
		اناث	ذكور	
	Total	F	M	
Below kindergarten age	38	17	21	دون سن الرياض
Kindergarten age	87	22	65	سن الرياض
First	55	27	28	الأول
Second	23	9	14	الثاني
Third	37	13	24	الثالث
Fourth	35	10	25	الرابع
Fifth	40	14	26	الخامس
Sixth	37	10	27	السادس
Primary total	227	83	144	مجموع الابتدائية
First	38	8	30	الأول
Second	33	11	22	الثاني
Third	17	6	11	الثالث
Intermediate total	88	25	63	مجموع المتوسطة
Fourth	4	0	4	الرابع
Fifth	5	3	2	الخامس
Sixth	0	0	0	السادس
Preparatory total	9	3	6	مجموع الإعدادية
Other	4	0	4	أخرى
total	453	150	303	المجموع

عدد المستفيدين الداخليين الى دور الدولة لرعاية الأحدث والبنات حسب المحافظة وفئات العمر والجنس لسنة 2015

Number of beneficiaries enrolled in social care units of young girls and boys by governorate, age group and sex for 2015

Governorate	المجموع		20-		18-		15-		12-		9-		6-		4-	
	Total		Total		Total		Total		Total		Total		Total		Total	
	مجموع	اناث	ذكور	اناث	ذكور	اناث	ذكور	اناث	ذكور	اناث	ذكور	اناث	ذكور	اناث	ذكور	اناث
Nineveh	71	30	41	0	0	5	2	14	20	11	13	0	6	0	0	0
Salahuddin	8	0	8	0	0	0	0	0	7	0	1	0	0	0	0	0
Kirkuk	17	0	17	0	1	0	3	0	4	0	7	0	2	0	0	0
Diyala	7	0	7	0	0	0	0	0	7	0	0	0	0	0	0	0
Baghdad	90	31	59	0	3	0	17	19	7	0	6	0	14	2	1	10
Babylon	15	2	13	0	0	0	2	0	4	0	3	1	4	1	0	0
Kerbela	11	0	11	0	0	0	2	0	5	0	1	0	2	0	1	0
Al-Najaf	10	5	5	0	0	0	4	0	0	5	0	0	1	0	0	0
Al-Qadesia	27	19	8	0	0	0	2	10	0	8	2	1	4	0	0	0
Al-muthanna	13	8	5	0	0	0	0	0	0	6	0	2	5	0	0	0
Thi-Qar	14	10	4	0	0	0	2	4	0	5	1	1	1	0	0	0
Wasit	6	0	6	0	0	0	6	0	0	0	0	0	0	0	0	0
Missan	0	0	0	0	0	0	0	0	0	0	0	0	0	0	0	0
Basrah	8	0	8	0	0	0	5	0	1	0	0	0	2	0	0	0
Total	297	105	192	0	4	5	45	47	55	35	34	5	41	3	2	10

* تم اعتماد وحدات بديلة

عدد المستفيدين المغادرين من دور العونة لرعاية الأحداث والبنات حسب أسباب المغادرة والجنس والمحافظة لسنة 2015
Number of beneficiaries departed social care units of young girls and boys by reason of departure, sex, and governorate for 2015

المحافظة	Governorate	total	الغوى		فصل بقار	التخرج	أكمل السن القانونية	سوء سلوك	هروب وتسرب	وفاة	مرض	انقطاع بطلب	بناء على طلبه	تسليم الى أسرته	التبني		
			المجموع	الغوى												Dismissal by a decision	Graduation
			T	F	M	T	F	M	T	F	M	T	F	M	T	F	M
نينوى	Nineveh	0	0	0	0	0	0	0	0	0	0	0	0	0	0	0	0
صلاح الدين	Salahuddin	0	0	0	0	0	0	0	0	0	0	0	0	0	0	0	0
كركوك	Kirkuk	11	0	11	0	9	0	0	0	0	0	0	0	0	0	0	2
ديالى	Diyala	3	0	3	0	3	0	0	0	0	0	0	0	0	0	0	0
بغداد	Baghdad	103	60	43	35	22	0	0	3	4	7	9	3	2	0	0	5
بابل	Babylon	20	10	10	0	9	2	0	0	0	7	0	0	0	0	0	1
كربلاء	Karbela	10	0	10	0	5	0	2	0	0	0	0	0	0	0	0	0
النجف	Al-Najaf	5	0	5	0	0	0	0	0	0	0	0	0	0	0	0	5
القادسية	Al-Qadesyia	18	4	14	0	12	0	0	0	0	0	0	0	0	0	0	4
المثنى	Al-muthanna	9	0	9	0	6	0	0	0	0	0	0	0	0	0	0	3
ذي قار	Thi-Qar	14	5	9	0	5	0	0	0	0	0	0	0	0	0	2	1
واسط	Wasit	13	0	13	0	4	0	0	0	8	0	0	0	0	0	0	0
ميسان	Missan	0	0	0	0	0	0	0	0	0	0	0	0	0	0	0	0
بصرة	Basrah	4	0	4	0	2	0	0	0	0	0	0	0	0	0	0	2
المجموع	Total	210	79	131	35	77	2	2	2	3	12	14	9	4	2	0	12

جدول (14)

عدد العاملين في دور الدومة لرعاية الأحداث والبنات (على الملاك) حسب الشهادة والجنس والمحافظة لسنة 2015

Number of employees (permanent) in social care units of young girls and boys by certificate, sex, and governorate for 2015

جدول (15)

Table (15)

Governorate	المجموع Total	شهادات اخرى Other		بكالوريوس Bachelor		دبلوم Diploma		اعدادية Preparatory		متوسطة Intermediate		ابتدائية Primary		المحافظة
		Total		Bachelor		Diploma		Preparatory		Intermediate		Primary		
		اناث F	ذكور M	اناث F	ذكور M	اناث F	ذكور M	اناث F	ذكور M	اناث F	ذكور M	اناث F	ذكور M	
Nineveh	33	22	11	0	0	4	3	0	3	0	5	1	10	7
Salahuddin	20	9	11	0	0	3	6	4	2	2	0	0	0	1
Kirkuk	10	7	3	0	0	0	1	1	0	1	0	3	0	2
Diyala	26	7	19	0	0	4	6	0	0	3	0	1	3	4
Baghdad	149	98	51	20	5	22	10	19	6	5	12	16	19	10
Babylon	61	34	27	1	1	6	8	3	7	4	11	5	6	7
Karbela	23	12	11	0	0	1	4	2	2	2	2	1	5	3
Al-Najaf	40	17	23	1	0	3	8	2	4	3	8	2	6	2
Al-Qadisyia	61	39	22	6	5	13	1	3	4	3	1	2	12	8
Al-muthanna	26	11	15	0	0	3	4	2	2	2	2	2	2	7
Thi-Qar	63	32	31	3	1	10	4	3	2	8	2	8	12	8
Wasit	35	22	13	0	1	4	3	6	2	5	3	1	7	1
Missan	11	3	8	1	0	0	0	0	1	0	0	1	1	7
Basrah	24	20	4	0	0	5	2	3	4	0	0	0	8	2
Total	582	333	249	32	13	78	60	48	26	39	42	43	39	93
														69

* تم اعطاء وحدات بديلة

عدد العاملين في دور الدولة لرعاية الأحداث والجنس والشهادة لسنة 2015

Number of employees (actual) in social care units of young girls and boys by certificate, sex, and governorate for 2015

Governorate	المجموع		شهادات اخرى		بكالوريوس		دبلوم		اعدادية		متوسطة		ابتدائية		المحافظة	
	Total		Other		Bachelor		Diploma		Preparatory		Intermediate		Primary			
	اناث	ذكور	اناث	ذكور	اناث	ذكور	اناث	ذكور	اناث	ذكور	اناث	ذكور	اناث	ذكور	اناث	ذكور
Nineveh	22	11	0	0	4	3	0	0	3	0	5	1	10	7		
Salahuddin	9	11	0	0	3	6	4	2	2	2	0	0	0	1		
Kirkuk	8	4	0	0	0	1	1	0	1	0	4	0	2	3		
Diyala	7	20	0	0	4	6	0	6	0	3	0	1	3	4		
Baghdad	98	51	20	5	22	10	19	5	6	5	12	16	19	10		
Babylon	34	27	1	1	6	8	3	2	7	4	11	5	6	7		
Kerbela	12	11	0	0	1	3	2	2	2	2	2	0	5	4		
Al-Najaf	17	23	1	0	3	8	2	4	3	8	2	1	6	2		
Al-Qadesyia	42	22	6	5	13	1	6	3	4	3	1	2	12	8		
Al-muthanna	11	15	0	0	3	4	2	0	2	2	2	2	2	7		
Thi-Qar	32	31	3	1	10	4	3	2	2	8	2	8	12	8		
Wasit	22	13	0	1	4	3	6	2	2	5	3	1	7	1		
Missan	3	8	1	0	0	0	0	0	1	0	0	1	1	7		
Basrah	20	4	0	0	5	2	3	0	4	0	0	0	8	2		
Total	588	337	251	32	13	78	59	51	28	39	42	44	38	93	71	

* تم اعداء وحدات بيئية

- القسم الثالث -

دور رعاية المسنين والمعاقين

عدد الوحدات والسعة وعدد الموجودين والداخليين والمغادرين والمسنين والمقعدين حسب المحافظة لسنة 2015
 Number and capacity of social care units, Presents, enrolled persons, departures and employees (actual) in nursing houses of old and disabled by governorate for 2015

Governorate	العمالون			المغادرون			الداخليون			الموجودون			السعة	الوحدات	المحافظة
	Employees			Departures			Enrolled kids			Presents					
	مجموع	اناث	ذكور	مجموع	اناث	ذكور	مجموع	اناث	ذكور	مجموع	اناث	ذكور			
Nineveh	38	22	16	0	0	0	70	30	40	70	30	40	90	1	نينوى*
Salahuddin	1	صلاح الدين**
Kirkuk	16	11	5	16	3	13	13	0	13	20	4	16	48	1	كركوك
Baghdad	46	6	40	72	33	39	30	16	14	141	64	77	110	2	بغداد
Babylon	43	11	32	23	12	11	14	5	9	44	22	22	44	1	بابل
Kerbela	85	23	62	25	9	16	12	7	5	45	22	23	60	1	كربلاء
Al-Najaf	38	10	28	18	11	7	19	8	11	41	13	28	35	1	النجف
Al-Qadesyia	46	15	31	16	3	13	22	7	15	49	13	36	50	1	القادسية
Missan	12	6	6	14	3	11	10	2	8	29	8	21	48	1	ميسان
Basrah	21	10	11	22	2	20	21	10	11	49	18	31	60	1	بصرة
Total	345	114	231	206	76	130	211	85	126	488	194	294	545	11	المجموع

* تم اعتماد وحدات بيلية

** لا توفر بيانات عن المستفيدين السنة الحالية

عدد المستفيدين الموجودين في دور رعاية المسنين والمعاقين حسب فئات العمر والجنس والمحافظة لسنة 2015

Number of current beneficiaries in nursing houses of old and disabled by age group, sex and governorate for 2015

Table (18)

جدول (18)

Governorate	المجموع		70 فأكثر		70-		60-		50-		40-		
	Total		70 or more		70-		60-		50-		40-		
	مجموع	اناث	ذكور	اناث	ذكور	اناث	ذكور	اناث	ذكور	اناث	ذكور	اناث	
T	F	M	F	M	F	M	F	M	F	M	F	M	
Nineveh	70	30	40	5	2	11	13	11	12	2	7	1	6
Kirkuk	20	4	16	1	5	2	9	1	2	0	0	0	0
Baghdad	141	64	77	17	20	13	19	20	19	9	12	5	7
Babylon	44	22	22	11	7	2	11	5	4	4	0	0	0
Karbela	45	22	23	2	3	10	10	7	7	1	1	2	2
Al-Najaf	41	13	28	6	11	5	6	0	7	2	4	0	0
Al-Qadisyia	49	13	36	3	6	4	10	1	16	4	4	1	0
Missan	29	8	21	2	1	2	5	3	12	1	3	0	0
Basrah	49	18	31	4	8	4	11	7	10	3	2	0	0
Total	488	194	294	51	63	53	94	55	89	26	33	9	15

* تم اعتماد وحدات بديلة

عدد المستفيدين الموجودين في دور رعاية المسنين والمقعدين حسب الحالة العلمية والجنس لسنة 2015
 Number of current beneficiaries in nursing houses of old and disabled by educational status and sex for 2015

Educational status	Total المجموع	sex		الحالة العلمية
		Female أنث	Male ذكور	
illiterate	247	120	127	أمية
Read and write	70	25	45	يقرا ويكتب
Primary	59	19	40	ابتدائية
Intermediate	15	4	11	متوسطة
Preparatory	22	6	16	اعدادية
Diploma	6	2	4	دبلوم
Bachelor	16	5	11	بكالوريوس
High diploma	2	1	1	دبلوم عالي
Master	0	0	0	ماجستير
Doctorate	0	0	0	دكتوراه
Other	51	12	39	اخرى
Total	488	194	294	المجموع

عدد المستفيدين الموجودين في دور رعاية المسنين والمعوقين حسب الحالة الاجتماعية والجنس والمحافظة لسنة 2015

Number of current beneficiaries in nursing houses of old and disabled by social status, sex and governorate for 2015

Table (20)

Governorate	المجموع		مفترق		أبطل		مطلق		متزوج		أعزب		
	total		Separated		widower		Divorced		Married		Single		
	مجموع	اناث	ذكور	اناث	ذكور	اناث	ذكور	اناث	ذكور	اناث	ذكور	اناث	
Nineveh	70	30	40	6	15	3	10	8	0	5	0	8	15
Kirkuk	20	4	16	0	1	2	3	0	1	0	6	2	5
Baghdad	141	64	77	7	14	15	10	14	18	3	7	25	28
Babylon	44	22	22	3	1	10	3	5	11	0	0	4	7
Karbela	45	22	23	6	15	1	0	10	3	0	0	5	5
Al-Najaf	41	13	28	0	0	2	7	2	5	2	4	7	12
Al-Qadesyia	49	13	36	0	4	0	4	4	8	1	4	8	16
Missan	29	8	21	0	1	5	0	1	5	1	10	1	5
Basrah	49	18	31	1	4	5	4	4	6	1	0	7	17
Total	488	194	294	23	55	43	41	48	57	13	31	67	110

* تم اعداد وحدات جديدة

عدد المستفيدين الموجودين في دور رعاية المسنين والمقعدين حسب أسباب التواجد وفئات العمر والجنس لسنة 2015

Number of current beneficiaries in nursing houses of old and disabled by reason of existence age group and sex governorate for 2015

جدول (21)

Reason of existence	المجموع		75 فأكثر		75-		70-		65-		60-		55-		50-		45-		سبب التواجد	
	Total		70 or more																	
	T	F	M	F	M	F	M	F	M	F	M	F	M	F	M	F	M			
Disabled	22	3	19	0	0	0	7	3	6	0	0	4	0	1	0	0	0	1	العجز بسبب العوق	
Aged	20	9	11	8	4	0	0	1	3	0	4	0	0	0	0	0	0	0	العجز بسبب الشيخوخة	
Chronic disease	12	6	6	0	0	0	0	2	6	0	0	3	0	1	0	0	0	0	مرض مزمن	
No supporter	100	36	64	12	7	6	12	3	15	6	7	7	11	2	12	0	0	0	عدم وجود معيل	
according to relative wish	20	6	14	1	0	2	10	3	2	0	2	0	0	0	0	0	0	0	رغبة الأهل	
Beggary	0	0	0	0	0	0	0	0	0	0	0	0	0	0	0	0	0	0	التسول	
Other	314	134	180	9	12	13	11	15	20	20	29	23	28	19	33	26	33	9	اخرى	
Total	488	194	294	30	23	21	40	27	52	26	42	33	43	22	46	26	33	9	15	المجموع

عدد المستفيدين الداخليين في دور رعاية المسنين والمقعدين حسب فئات العمر والجنس والمحافظة لسنة 2015

Number of beneficiaries enrolled in nursing houses by age group, sex and governorate for 2015

Governorate	المجموع		70 من		أكثر من		70-		60-		50-		40-	
	Total		70 or more		70 or more		70-		60-		50-		40-	
	مجموع	اناث	ذكور	اناث	ذكور	اناث	ذكور	اناث	ذكور	اناث	ذكور	اناث	ذكور	اناث
T	F	M	F	M	F	M	F	M	F	M	F	M	F	M
Nineveh	70	30	40	1	1	5	7	4	5	12	21	8	6	6
Kirkuk	13	0	13	0	3	0	3	0	7	0	0	0	0	0
Baghdad	30	16	14	8	12	5	1	3	0	0	0	0	1	1
Babylon	14	5	9	3	3	1	4	0	1	1	1	0	0	0
Karbela	12	7	5	0	0	0	0	0	0	7	5	0	0	0
Al-Najaf	19	8	11	0	0	0	0	0	1	8	10	0	0	0
Al-Qadisyia	22	7	15	0	0	0	0	1	0	6	15	0	0	0
Missan	10	2	8	0	0	0	0	2	8	0	0	0	0	0
Basrah	21	10	11	1	3	0	0	8	7	1	1	0	0	0
Total	211	85	126	13	22	11	15	18	29	35	53	8	7	7

* تم اعتماد وحدات بيئية

عدد المستفيدين المغادرين في دور رعاية المسنين والمعوقين حسب اسباب المغادرة والجنس والمحافظة لسنة 2015
Number of beneficiaries enrolled in nursing houses by age group, sex and governorate for 2015

جدول (23)

Governorate	المجموع		أخرى		هروب وتشرب		وفاة		سوء سلوك		قرار بفصل		تسليم الى أسرته		طلبه تسليمه الى أسرته		طلبه تسليمه الى أسرته		
	Total		Other		Escape or slipping		Death		Bad behavior		Dismissal by a decision		Delivered to his or her family		According to his or her request				
	T	F	M	F	M	F	M	F	M	F	M	F	M	F	M	F	M	F	M
Nineveh	0	0	0	0	0	0	0	0	0	0	0	0	0	0	0	0	0	0	0
Kirkuk	16	3	13	0	5	0	0	0	0	0	0	0	0	1	4	2	2	4	4
Baghdad	72	33	39	24	36	0	0	0	0	0	0	0	0	7	0	2	2	3	3
Babylon	23	12	11	7	8	0	0	0	0	0	0	0	0	1	3	4	0	0	0
Kerbela	25	9	16	5	15	0	0	0	0	0	0	0	0	2	0	2	1	1	1
Al-Najaf	18	11	7	4	6	0	0	0	0	0	0	0	0	2	1	5	0	0	0
Al-Qadisyia	16	3	13	2	11	0	0	0	0	0	0	0	0	1	0	0	2	2	2
Missan	14	3	11	3	8	0	0	0	0	0	0	0	0	0	3	0	0	0	0
Basrah	22	2	20	2	12	0	0	0	0	0	0	0	0	0	1	0	4	4	4
Total	206	76	130	47	101	0	0	0	0	0	0	0	0	14	12	15	14	14	14

عدد العاملين الموجودين في دور رعاية المسنين والمعوقين (على الملأك) حسب الشهادة والمحافظه والجنس لسنة 2015
Number of current employees (permanent) in nursing houses of old and disabled by certificate, governorate and sex for 2015

Governorate	المجموع Total	الشهادات اخرى Other		بكالوريوس Bachelor		دبلوم Diploma		اعدادية Preparatory		متوسطة Intermediate		ابتدائية Primary			
		Total		Bachelor		Diploma		Preparatory		Intermediate		Primary			
		اناث F	ذكور M	اناث F	ذكور M	اناث F	ذكور M	اناث F	ذكور M	اناث F	ذكور M	اناث F	ذكور M		
Nineveh	38	22	16	0	1	3	4	1	0	3	1	3	0	12	10
Kirkuk	10	5	5	0	0	3	2	1	1	0	0	0	1	2	
Baghdad	45	6	39	0	0	3	3	0	3	0	4	0	6	3	23
Babylon	43	11	32	0	0	2	8	0	4	1	5	4	4	8	
Karbela	85	23	62	0	0	9	16	0	0	1	1	0	14	45	
Al-Najaf	38	10	28	0	0	1	4	2	0	1	8	3	10	6	
Al-Qadessyia	38	15	23	0	0	3	6	6	4	0	1	0	6	6	
Missan	12	6	6	0	0	2	1	0	0	1	0	3	0	5	
Basrah	19	10	9	3	7	1	1	0	3	0	2	1	1	1	
Total	328	108	220	3	8	27	45	10	12	9	20	15	29	44	106

* تم اعداد وحدات بديلة

جدول (24)

المحافظة

عدد العاملين الموجودين في دور رعاية المسنين والمقعدين (الفعلي) حسب الشهادة والمحافظة والجنس لسنة 2015
 Number of current employees (actual) in nursing houses of old and disabled by certificate, governorate and sex for 2015

Governorate	المجموع		شهادات اخرى		بكالوريوس		دبلوم		اعدادية		متوسطة		ابتدائية									
	total		Other		Bachelor		Diploma		Preparatory		Intermediate		Primary									
	اناث	ذكور	اناث	ذكور	اناث	ذكور	اناث	ذكور	اناث	ذكور	اناث	ذكور	اناث	ذكور								
Nineveh	T	38	F	22	M	16	F	0	M	1	F	3	M	1	F	3	M	0	F	12	M	10
	مجموع		اناث		ذكور		اناث		ذكور		اناث		ذكور		اناث		ذكور		اناث		ذكور	
Kirkuk	T	16	F	11	M	5	F	0	M	0	F	3	M	2	F	1	M	1	F	0	M	1
	مجموع		اناث		ذكور		اناث		ذكور		اناث		ذكور		اناث		ذكور		اناث		ذكور	
Baghdad	T	46	F	6	M	40	F	0	M	0	F	3	M	3	F	0	M	5	F	5	M	0
	مجموع		اناث		ذكور		اناث		ذكور		اناث		ذكور		اناث		ذكور		اناث		ذكور	
Babylon	T	43	F	11	M	32	F	0	M	0	F	2	M	8	F	0	M	4	F	1	M	5
	مجموع		اناث		ذكور		اناث		ذكور		اناث		ذكور		اناث		ذكور		اناث		ذكور	
Kerbela	T	85	F	23	M	62	F	0	M	0	F	9	M	16	F	0	M	0	F	1	M	0
	مجموع		اناث		ذكور		اناث		ذكور		اناث		ذكور		اناث		ذكور		اناث		ذكور	
Al-Najaf	T	38	F	10	M	28	F	0	M	0	F	1	M	4	F	0	M	1	F	8	M	3
	مجموع		اناث		ذكور		اناث		ذكور		اناث		ذكور		اناث		ذكور		اناث		ذكور	
Al-Qadesyia	T	46	F	15	M	31	F	0	M	0	F	3	M	6	F	6	M	8	F	0	M	1
	مجموع		اناث		ذكور		اناث		ذكور		اناث		ذكور		اناث		ذكور		اناث		ذكور	
Missan	T	12	F	6	M	6	F	0	M	0	F	2	M	1	F	0	M	1	F	0	M	0
	مجموع		اناث		ذكور		اناث		ذكور		اناث		ذكور		اناث		ذكور		اناث		ذكور	
Basrah	T	21	F	10	M	11	F	3	M	7	F	1	M	1	F	0	M	3	F	0	M	0
	مجموع		اناث		ذكور		اناث		ذكور		اناث		ذكور		اناث		ذكور		اناث		ذكور	
Total	T	345	F	114	M	231	F	3	M	8	F	27	M	45	F	10	M	16	F	9	M	21
	المجموع		اناث		ذكور		اناث		ذكور		اناث		ذكور		اناث		ذكور		اناث		ذكور	

* تم اعتماد وحدات بيئية

جدول (25)

- القسم الرابع -

دور الحضانة للمعجزين كليا

عدد الوحدات والسعة وعدد الموجودين والداخليين والمغادرين والعاملين (الفعلي) في دور الحنان للعاجزين كلياً حسب المحافظة لسنة 2015
 Number and capacity of social care units, enrolled persons, departures and employees (actual) in Hanan nursing houses of completely disabled by governorate for 2015

جدول (26)

المحافظة	العاملون		المغادرون		الداخليون		الموجودون		السعة	عدد الوحدات	المحافظة				
	Employees		Departures		Enrolled		residents								
	T	F	T	F	T	F	T	F							
بغداد	76	57	19	11	5	6	90	42	48	160	128	32	120	1	بغداد
كربلاء	52	8	44	11	0	11	32	8	24	121	0	121	104	1	كربلاء
المجموع	128	65	63	22	5	17	122	50	72	281	128	153	224	2	المجموع

عدد المستفيدين الموجودين في دور الحنان للعاجزين كلياً حسب فئات العمر والجنس والمحافظة لسنة 2015
 Number and capacity of social care units, enrolled persons, departures and employees (actual) in Hanan nursing houses of completely disabled
 by governorate for 2015

جدول (27)

Table (26)

المحافظة	المجموع	60-		50-		40-		30-		20-		18-		15-		12-		9-		6-			
		اناث	ذكور	اناث	ذكور	اناث	ذكور	اناث	ذكور	اناث	ذكور	اناث	ذكور	اناث	ذكور	اناث	ذكور	اناث	ذكور	اناث	ذكور		
Governorate	total	المحافظة																					
		T	F	M	F	M	F	M	F	M	F	M	F	M	F	M	F	M	F	M	F	M	
Baghdad	160	128	32	4	0	10	0	22	0	27	0	10	1	21	2	11	9	13	9	7	8	3	3
كربلاء	121	0	121	0	6	0	14	0	25	0	54	0	9	0	13	0	0	0	0	0	0	0	0
Total	281	128	153	4	6	10	14	22	25	27	54	10	10	21	15	11	9	13	9	7	8	3	3
		المجموع																					

عدد المستفيدين الموجودين في دور الحنان للعاجزين كلياً حسب الحالة العلمية والجنس لسنة 2015

Number of current beneficiaries existed in Hanan nursing houses of completely disabled by educational status and sex for 2015

Table (28)

جدول (28)

Educational status	sex		الحالة العلمية
	المجموع Total	أناث female	
illiterate	276	126	150
Read and write	5	2	3
Primary	0	0	0
Intermediate	0	0	0
Preparatory	0	0	0
Diploma	0	0	0
Bachelor	0	0	0
High diploma	0	0	0
Master	0	0	0
Doctorate	0	0	0
Other	0	0	0
Total	281	128	153
			المجموع

عدد المستفيدين الموجودين في دور الحان للعاجزين كلياً حسب الحالة الاجتماعية والجنس والمحافظة لسنة 2015

Number of current beneficiaries existed in Hanan nursing houses of completely disabled by social condition and sex for 2015

Table (29)

Governorate	المجموع		مفترق		أرامل		مطلق		متزوج		أعزب		المحافظة	
	total	اناث	ذكور	اناث	ذكور	اناث	ذكور	اناث	ذكور	اناث	ذكور	اناث		
Baghdad	160	128	32	0	0	0	0	0	0	0	0	128	32	بغداد
Kerbala	121	0	121	0	0	0	0	0	0	0	0	0	121	كربلاء
Total	281	128	153	0	0	0	0	0	0	0	0	128	153	المجموع

جدول (29)

عدد المستفيدين الموجودين في دور الحضانة للمعاقين كلياً حسب أسباب التواجد وفئات العمر والجنس لسنة 2015

Number of current beneficiaries existed in Hanan nursing houses of completely disabled by reason of existence, age group and sex for 2015

Table (30)

جدول (30)

Reason of existence	المجموع Total	العمر												سبب التواجد										
		60-	50-	40-	30-	20-	18-	15-	12-	9-	6-	ذكور												
T	F	M	F	M	F	M	F	M	F	M	F	M	F	M	ذكور									
																ذكور	اناث	ذكور	اناث	ذكور	اناث	ذكور	اناث	ذكور
Disability	281	128	153	4	6	10	14	22	25	27	54	10	10	21	15	11	9	13	9	7	8	3	3	العجز بسبب العوق
Aging	0	0	0	0	0	0	0	0	0	0	0	0	0	0	0	0	0	0	0	0	0	0	0	العجز بسبب الشيخوخة
Chronic disease	0	0	0	0	0	0	0	0	0	0	0	0	0	0	0	0	0	0	0	0	0	0	0	مرض مزمن
No supporter	0	0	0	0	0	0	0	0	0	0	0	0	0	0	0	0	0	0	0	0	0	0	0	عدم وجود معيل
Relative's wish	0	0	0	0	0	0	0	0	0	0	0	0	0	0	0	0	0	0	0	0	0	0	0	رغبة الاهل
Beggary	0	0	0	0	0	0	0	0	0	0	0	0	0	0	0	0	0	0	0	0	0	0	0	التسول
Other	0	0	0	0	0	0	0	0	0	0	0	0	0	0	0	0	0	0	0	0	0	0	0	اخرى
Total	281	128	153	4	6	10	14	22	25	27	54	10	10	21	15	11	9	13	9	7	8	3	3	المجموع

Table (31)

عدد المستفيدين الموجودين في نور الحنان للعاجزين كلياً حسب نوع العوق وفئات العمر والجنس لسنة 2015
 Number of current beneficiaries existed in Hanan nursing houses of completely disabled by type of disability, age group and sex for 2015

جدول (31)

نوع العوق	Total المجموع		60-		50-		40-		30-		20-		18-		15-		12-		9-		6-		4-	
	T	Mجموع	F	الذكور	M	الذكور	F	النساء	M	الذكور	F	النساء	M	الذكور	F	النساء	M	الذكور	F	M	F	M	F	
شلل نصفي	0	0	0	0	0	0	0	0	0	0	0	0	0	0	0	0	0	0	0	0	0	0	0	0
شلل احادي	0	0	0	0	0	0	0	0	0	0	0	0	0	0	0	0	0	0	0	0	0	0	0	0
شلل رباعي	9	0	9	0	0	0	1	0	2	0	4	0	2	0	0	0	0	0	0	0	0	0	0	0
شلل تشنجي	3	0	3	0	0	0	0	0	0	2	0	1	0	0	0	0	0	0	0	0	0	0	0	0
شلل اطراف	6	0	6	0	0	0	1	0	2	0	3	0	0	0	0	0	0	0	0	0	0	0	0	0
Amputation of lower and upper limbs	0	0	0	0	0	0	0	0	0	0	0	0	0	0	0	0	0	0	0	0	0	0	0	0
بتر الأطراف السفلى أو العلوي	0	0	0	0	0	0	0	0	0	0	0	0	0	0	0	0	0	0	0	0	0	0	0	0
Mental retardation	23	0	23	0	2	0	5	0	5	0	7	0	2	0	2	0	0	0	0	0	0	0	0	0
تخلف عقلي بسيط	23	0	23	0	2	0	5	0	5	0	7	0	2	0	2	0	0	0	0	0	0	0	0	0
Mental retardation moderate	18	0	18	0	3	0	0	0	2	0	8	0	3	0	2	0	0	0	0	0	0	0	0	0
تخلف عقلي متوسط	18	0	18	0	3	0	0	0	2	0	8	0	3	0	2	0	0	0	0	0	0	0	0	0
Severe mental retardation	33	0	33	0	0	0	6	0	5	0	17	0	1	0	4	0	0	0	0	0	0	0	0	0
تخلف عقلي شديد	33	0	33	0	0	0	6	0	5	0	17	0	1	0	4	0	0	0	0	0	0	0	0	0
Epilepsy	0	0	0	0	0	0	0	0	0	0	0	0	0	0	0	0	0	0	0	0	0	0	0	0
صرع	0	0	0	0	0	0	0	0	0	0	0	0	0	0	0	0	0	0	0	0	0	0	0	0
Melancholia	0	0	0	0	0	0	0	0	0	0	0	0	0	0	0	0	0	0	0	0	0	0	0	0
الغآبة المزمنة	0	0	0	0	0	0	0	0	0	0	0	0	0	0	0	0	0	0	0	0	0	0	0	0
schizophrenia	17	0	17	0	0	0	0	0	5	0	10	0	0	0	2	0	0	0	0	0	0	0	0	0
انقسام الشخصية	17	0	17	0	0	0	0	0	5	0	10	0	0	0	2	0	0	0	0	0	0	0	0	0
All kinds of psychosis	4	0	4	0	1	0	1	0	2	0	0	0	0	0	0	0	0	0	0	0	0	0	0	0
كل انواع الذهان	4	0	4	0	1	0	1	0	2	0	0	0	0	0	0	0	0	0	0	0	0	0	0	0
Deafness and Muteness	0	0	0	0	0	0	0	0	0	0	0	0	0	0	0	0	0	0	0	0	0	0	0	0
الصم والبكم	0	0	0	0	0	0	0	0	0	0	0	0	0	0	0	0	0	0	0	0	0	0	0	0
Amblyopia	0	0	0	0	0	0	0	0	0	0	0	0	0	0	0	0	0	0	0	0	0	0	0	0
ضعف البصر	0	0	0	0	0	0	0	0	0	0	0	0	0	0	0	0	0	0	0	0	0	0	0	0
Blindness	0	0	0	0	0	0	0	0	0	0	0	0	0	0	0	0	0	0	0	0	0	0	0	0
فأف البصر	0	0	0	0	0	0	0	0	0	0	0	0	0	0	0	0	0	0	0	0	0	0	0	0
Other	168	128	40	4	0	10	0	22	2	27	3	10	1	21	5	11	9	13	9	7	8	3	3	0
اخرى	168	128	40	4	0	10	0	22	2	27	3	10	1	21	5	11	9	13	9	7	8	3	3	0
المجموع	281	128	153	4	6	10	14	22	25	27	54	10	10	21	15	11	9	13	9	7	8	3	3	0

عدد المستفيدين الداخليين في دور الحنان للمعاجزين كلياً حسب فئات العمر والجنس والمحافظة لسنة 2015
 Number of current beneficiaries existed in Hanan nursing houses of completely disabled by age group, sex and governorate for 2015

المحافظة	المجموع	60-		50-		40-		30-		20-		18-		15-		12-		9-		6-		
		اناث	ذكور	اناث	ذكور	اناث	ذكور	اناث	ذكور	اناث	ذكور	اناث	ذكور	اناث	ذكور	اناث	ذكور	اناث	ذكور	اناث	ذكور	
Governorate	total	T	F	M	F	M	F	M	F	M	F	M	F	M	F	M	F	M	F	M	F	M
		المحافظة	المحافظة	المحافظة	المحافظة	المحافظة	المحافظة	المحافظة	المحافظة	المحافظة	المحافظة	المحافظة	المحافظة	المحافظة	المحافظة	المحافظة	المحافظة	المحافظة	المحافظة	المحافظة	المحافظة	المحافظة
Baghdad	90	42	48	2	0	0	1	0	0	5	5	11	6	10	4	8	15	2	11	1	3	3
كربلاء	32	8	24	0	2	0	0	0	3	1	6	1	3	4	3	1	4	1	3	0	0	0
Total	122	50	72	2	2	0	1	0	3	6	11	12	9	14	7	9	19	3	14	1	3	3
المجموع	122	50	72	2	2	0	1	0	3	6	11	12	9	14	7	9	19	3	14	1	3	3

عدد المستفيدين المعالين في دور الحضانة للمعالجين كلياً حسب أسباب المعالجة والجنس والمحافظات لسنة 2015

Number of beneficiaries departed from Hanan nursing houses of completely disabled by reason of departure, sex and governorate for 2015

جدول (33)

المحافظة	بناءً على طلبه		تسليمه الى أسرته		قرار بفصل		سيوء سلوك		وفاة		هروب وتسرب		أخرى		المجموع	
	انث	ذكور	انث	ذكور	انث	ذكور	انث	ذكور	انث	ذكور	انث	ذكور	انث	ذكور	انث	مجموع
المحافظة	According to his or her request		Delivered to his or her family		Dismissal decision		Bad behaviour		Death		Escape or slipping		Other		total	
	T	F	M	F	M	F	M	F	M	F	M	F	M	F	M	T
بغداد	0	0	1	0	0	0	0	0	0	0	0	0	0	0	0	11
كربلاء	0	0	2	0	0	0	0	0	0	0	0	0	0	0	0	11
المجموع	0	0	3	0	0	0	0	0	0	0	0	0	0	0	0	22

عدد العاملين الموجودين في دور الحضانة للعاجزين كلياً (على الملاك) حسب الشهادة والمحافظات والجنس لسنة 2015

Number of current employees (permanent) in Hanan houses of disabled by certificate, governorate and sex for 2015

Table (34)

جدول (34)

Governorate	المجموع		شهادات اخرى		بكالوريوس		دبلوم		اعدادية		متوسطة		ابتدائية		
	Total		Other		Bachelor		Diploma		Preparatory		Intermediate		Primary		
	اناث	ذكور	اناث	ذكور	اناث	ذكور	اناث	ذكور	اناث	ذكور	اناث	ذكور	اناث	ذكور	
Baghdad	74	57	17	0	0	9	4	1	2	3	0	3	1	41	10
Kerbala	52	8	44	0	0	1	5	0	0	1	1	0	0	7	38
Total	126	65	61	0	0	10	9	1	2	3	1	3	1	48	48
														المجموع	

عدد العاملين الموجودين في دور الحضانة للعاجزين كلياً (القطي) حسب الشهادة والمحافظه والجنس لسنة 2015

Number of current employees (actual) in Hanan houses of disabled by certificate, governorate and sex for 2015

Table (35)

جدول (35)

Governorate	المجموع		شهادات اخرى		بكالوريوس		دبلوم		اعدادية		متوسطة		ابتدائية		
	Total		Other		Bachelor		Diploma		Preparatory		Intermediate		Primary		
	اناث	ذكور	اناث	ذكور	اناث	ذكور	اناث	ذكور	اناث	ذكور	اناث	ذكور	اناث	ذكور	
Baghdad	76	57	19	0	0	9	6	1	2	3	0	3	1	41	10
Kerbala	52	8	44	0	0	1	5	0	0	0	1	0	0	7	38
Total	128	65	63	0	0	10	11	1	2	3	1	3	1	48	48

- القسم الخامس -

دور ومعايير رعاية المعوقين

عدد الوحدات وعدد المستفيدين والداخليين والعالين (الفعلي) في دور ومعاهد رعاية المعوقين حسب المحافظة لسنة 2015
 Number of social care units, beneficiaries, enrolled persons, departures and employees (actual) in nursing houses and institutions completely disabled by governorate for 2015

Governorate	عدد العالين				عدد الداخليين				عدد المستفيدين		الوحدات		المحافظة
	Enrolled		M		F		M		F		units		
	T	F	T	M	T	F	T	M	F	M	F		
Nineveh	5	نينوى*
Salahuddin	1	صلاح الدين*
Kirkuk	35	24	11	23	5	18	102	33	69	38	3	3	كركوك
Diyala	21	17	4	12	4	8	63	25	38	1	1	1	ديالى
Baghdad	978	527	451	362	173	189	1671	598	1073	24	24	24	بغداد
Al-Anbar	3	الأنبار*
Babylon	57	47	10	19	7	12	95	28	67	2	2	2	بابل
Kerbela	55	36	19	23	8	15	118	54	64	2	2	2	كربلاء
Al-Najaf	75	51	24	69	27	42	211	81	130	4	4	4	النجف
Al-Qadesyia	73	44	29	31	10	21	153	51	102	3	3	3	القادسية
Al-muthanna	65	50	15	23	8	15	132	53	79	4	4	4	المتشي
Thi-Qar	19	13	6	7	5	2	63	23	40	1	1	1	ذي قار
Wasit	63	45	18	54	16	38	85	26	59	2	2	2	واسط
Missan	33	24	9	8	4	4	78	31	47	1	1	1	ميسان
Basrah	90	67	23	54	20	34	325	147	178	5	5	5	بصرة
Total	1564	945	619	685	287	398	3096	1150	1946	61	61	61	الاجموع

* لا تتوفر بيانات عن المستفيدين في محافظات نينوى ، صلاح الدين ، الأنبار

عدد المستفيدين الموجودين في دور ومعاهد رعاية المعوقين والورش حسب فئات العمر والجنس والمحافظات لسنة 2015
Number of current beneficiaries existed in nursing houses and institutions of disabled and workshops by age group, sex and governorate for 2014

المحافظة	الجموع Total	70 فأكثر		70-		60-		50-		40-		30-		20-		18-		15-		12-		9-		6-				
		T	F	M	F	M	F	M	F	M	F	M	F	M	F	M	F	M	F	M	F	M	F	M				
		مجموع Total	اناث F	ذكور M	اناث F	ذكور M	اناث F	ذكور M	اناث F	ذكور M	اناث F	ذكور M	اناث F	ذكور M	اناث F	ذكور M	اناث F	ذكور M	اناث F	ذكور M	اناث F	ذكور M	اناث F	ذكور M				
المحافظة																												
الجموع	3096	1150	1946	0	0	1	0	5	21	16	35	33	33	47	31	39	16	93	134	234	451	290	540	308	554	84	131	
المجموع																												
الجموع	3096	1150	1946	0	0	1	0	5	21	16	35	33	33	47	31	39	16	93	134	234	451	290	540	308	554	84	131	
المجموع																												

عدد المستفيدين الموجودين في دور ومعاهد رعاية المعوقين حسب نوع العوق والجنس لسنة 2015

Number of current beneficiaries existed in nursing houses and institutions of disabled by disability condition and sex for 2015

Table (38)

جدول (38)

Disability condition	المجموع Total	Sex الجنس		نوع العوق
		Female أنثى	Male ذكور	
Congenital disorder	1374	457	917	ولادي
Stubborn disease	0	0	0	مستعصي
Disease	451	149	302	مرض
Accident	51	15	36	حادث
War	7	4	3	حرب
Inherited disease	990	356	634	وراثي
Work accident	0	0	0	اصابة عمل
Other	223	169	54	أخرى
Total	3096	1150	1946	المجموع

عدد المستفيدين الموجودين في دور ومنازل رعاية المعوقين حسب نوع العوق وفئات العمر والجنس لسنة 2015
Number of current beneficiaries existed in nursing houses and institutions of disabled by disability condition, age group and sex for 2015

جدول (39)

Disability condition	المجموع		70-		60-		50-		40-		30-		20-		18-		15-		12-		9-		6-		4-			
	total																											
	T	F	M	F	M	F	M	F	M	F	M	F	M	F	M	F	M	F	M	F	M	F	M	F	M	F	M	
Paraplegia	46	15	31	0	0	0	0	0	0	0	0	0	0	0	0	0	3	3	6	4	7	5	15	0	0	0	0	
شلل نصفي ايمن و ايسر																												
monoplegia	4	1	3	0	0	0	1	0	1	0	0	0	0	0	0	0	0	0	0	0	0	1	1	0	0	0	0	
شلل احادي																												
Quadriplegia	15	6	9	0	0	0	0	0	0	0	0	0	0	0	1	1	1	1	2	1	3	3	3	0	0	0	0	
شلل رباعي																												
Spastic	45	19	26	0	0	0	0	0	0	0	0	0	0	0	1	1	3	2	9	9	6	14	0	0	0	0	0	
شلل تشنجي																												
Diaplegia and Double hemiplegia	80	27	53	0	0	0	0	1	0	0	0	2	1	0	0	4	11	22	9	16	5	9	9	0	0	0	0	
شلل الاطراف السفلى او العليا																												
Amputation of lower and upper limbs	7	2	5	0	0	0	1	0	0	0	0	0	0	0	0	0	0	0	3	0	0	2	1	0	0	0	0	
بتر الاطراف السفلى او العليا																												
Congenital heart hole	0	0	0	0	0	0	0	0	0	0	0	0	0	0	0	0	0	0	0	0	0	0	0	0	0	0	0	
الثقب الولادية في القلب																												
asthma	0	0	0	0	0	0	0	0	0	0	0	0	0	0	0	0	0	0	0	0	0	0	0	0	0	0	0	
الربو المزمن																												
Diabetic	1	0	1	0	0	0	0	0	0	0	0	0	0	0	0	0	0	0	1	0	0	0	0	0	0	0	0	
سكر مزمن ومضاعفاته																												
Holes on the back	19	4	15	0	0	0	0	0	0	0	0	0	0	0	1	3	0	4	2	6	1	2	0	0	0	0	0	
فتحات الظهر																												
stunting	8	3	5	0	0	0	0	0	0	0	2	2	0	0	0	0	0	0	2	0	1	1	0	0	0	0	0	
تاخر النمو القزمية																												
Brain examination	4	1	3	0	0	0	0	0	0	0	0	0	0	0	0	1	0	1	1	1	1	0	0	0	0	0	0	
استقصاء الدماغ																												
Over weight	1	1	0	0	0	0	0	0	0	0	0	0	0	0	0	0	0	1	0	0	0	0	0	0	0	0	0	
السمنة المفرطة																												
Arthritis	9	3	6	0	0	0	0	0	0	0	0	0	0	0	0	0	1	0	1	1	2	1	2	0	0	0	0	
التهاب المفاصل التنشجي																												
Slight mental retardation	169	42	127	0	0	1	0	1	18	0	4	1	2	0	2	3	10	13	32	11	25	12	31	0	3	0	0	
تخلف عقلي بسيط																												
Mental retardation moderate	514	160	354	0	0	0	0	0	0	0	8	0	0	0	5	8	50	118	54	136	47	73	4	11	0	0		
تخلف عقلي متوسط الشدة																												

Table (39) cont.

تابع جدول (39)

Disability Condition	المجموع total	70- 60- 50- 40- 30- 20- 18- 15- 12- 9- 6- 4-												نوع العوق														
Chronic melancholia	0	0	0	0	0	0	0	0	0	0	0	0	0	0	0	0	0	0	0	الكابة المزمنة								
schizophrenia	0	0	0	0	0	0	0	0	0	0	0	0	0	0	0	0	0	0	0	انقسام الشخصية								
All kinds of psychosis	4	3	1	0	0	0	0	3	0	0	1	0	0	0	0	0	0	0	0	كل انواع الذهان								
Epilepsy	7	2	5	0	0	0	1	0	1	0	0	0	0	1	0	3	0	1	0	0	الصرع							
Deafness	199	82	117	1	0	0	0	0	0	0	0	1	6	15	52	18	24	32	26	15	9	0	الصمم					
Muteness	14	6	8	0	0	0	0	0	0	0	0	0	2	2	2	2	2	2	3	0	1	0	البكم					
Deafness and Muteness	800	338	462	0	0	2	1	8	7	8	10	25	10	14	6	27	60	67	101	77	107	73	129	37	31	0	0	الصمم والبكم
Slight deafness	127	53	74	0	0	0	0	0	0	0	1	0	0	10	11	17	21	16	25	7	17	2	0	0	0	0	0	فقدان سماع بسيط
Deafness moderate	96	40	56	0	0	0	0	0	0	0	0	0	0	1	8	7	15	26	16	21	1	1	0	0	0	0	0	فقدان سماع متوسط
Severe deafness	343	145	198	0	0	0	1	0	0	0	2	0	0	23	20	32	50	40	58	43	53	6	15	0	0	0	0	فقدان سماع شديد
Amblyopia	68	26	42	0	0	1	0	0	0	0	1	0	0	0	1	6	5	6	15	11	19	2	1	0	0	0	0	ضعف البصر
Ghosting Vision	4	0	4	0	0	0	0	0	0	0	0	0	0	0	0	0	0	0	0	0	0	3	0	1	0	0	0	رؤية الاثباح
Light groping	4	2	2	0	0	0	0	0	0	0	0	0	0	0	0	0	0	1	1	1	1	1	1	0	0	0	0	تحسس الضوء
Blindness	120	37	83	0	0	0	0	0	0	0	0	0	2	0	0	10	19	40	15	29	1	4	0	0	0	0	0	فقد البصر
Other	371	128	243	0	0	1	18	4	9	19	8	20	14	24	7	16	4	2	1	2	29	25	99	15	54	0	0	اخرى
Total	3079	1146	1933	1	0	5	21	16	35	33	33	47	31	39	16	93	134	232	444	288	536	308	552	84	131	0	0	المجموع

عدد المستفيدين الموجهين في (معاهد التأهيل المهني والورش) حسب نوع العوق والتأهيل والتدريب والجنس لسنة 2015
 Number of current beneficiaries existed in (professional rehabilitation institutions and workshops) by disability condition, kind of rehabilitation and training
 and sex for 2015

جدول (40)

Kind of rehabilitation and training	المجموع		متعدد العوق		عوق بصري		عوق حركي		عوق سمعي		عوق عقلي		نوع التدريب والتأهيل
	Total		Disability		Vision Disability		Movement Disability		Hearing Disability		Mental Disability		
	اناث	ذكور	اناث	ذكور	اناث	ذكور	اناث	ذكور	اناث	ذكور	اناث	ذكور	
	T	F	M	F	M	F	M	F	M	F	M	F	M
sewing	158	112	46	10	0	0	2	0	92	26	8	20	خيطة
carpentry	27	0	27	0	0	0	0	1	0	23	0	3	نجارة
electricity	14	0	14	0	0	0	0	0	0	14	0	0	كهرباء
printing	0	0	0	0	0	0	0	0	0	0	0	0	طابعة
cultivation	0	0	0	0	0	0	0	0	0	0	0	0	زراعة
Ceramics	24	3	21	0	0	0	1	2	0	0	2	19	سيراميك
Flower Industry	0	0	0	0	0	0	0	0	0	0	0	0	صناعة الورد
Bamboo Industry	7	5	2	0	0	0	0	0	5	2	0	0	خيزران
Structured products	1	0	1	0	0	0	0	1	0	0	0	0	اصصال تجميعة
Weaving	0	0	0	0	0	0	0	0	0	0	0	0	حياكة
Other	158	54	104	4	14	6	4	23	35	10	5	45	اخرى
Total	389	174	215	14	14	6	12	7	27	132	75	15	87
													المجموع

عدد المستفيدين الموجودين في (معاهد الصم والبكم) حسب المرحلة الدراسية والجنس لسنة 2015

Number of beneficiaries existed in (deaf and dumb institutions) by school grade and sex for 2015

Table (41)

جدول (41)

School grade	المجموع	Sex الجنس		المرحلة الدراسية
		أنث	ذكور	
	Total	Female	Male	
Kindergarten	126	60	66	رياض الاطفال
Special class	82	34	48	تحضيري
First	307	135	172	الاول
Second	223	95	128	الثاني
Third	203	69	134	الثالث
Fourth	177	67	110	الرابع
Fifth	181	82	99	الخامس
Sixth	181	68	113	السادس
Seventh	0	0	0	السابع
Eighth	0	0	0	الثامن
Primary total	1272	516	756	مجموع الابتدائية
Grand total	1480	610	870	المجموع الكلي

عدد المستفيدين الموجودين في (معاهد الفوق الحركي والمغفوفين) حسب المرحلة الدراسية والجنس لسنة 2015
 Number of beneficiaries existed in (physical handicapped and blind institutions) by school grade and sex for 2015

جدول (42)

School grade	الجنس sex		المرحلة الدراسية	
	المجموع Total	أناث female		ذكور male
Kindergarten	0	0	رياض الاطفال	
First	85	29	الاول	
Second	60	17	الثاني	
Third	67	23	الثالث	
Fourth	60	22	الرابع	
Fifth	53	13	الخامس	
Sixth	48	18	السادس	
Primary total	373	122	مجموع الابتدائية	
Intermediate-first	23	8	الأول متوسط	
Intermediate-second	13	6	الثاني متوسط	
Intermediate-third	0	0	الثالث متوسط	
	36	14	مجموع المتوسطة	
Preparatory	Fourth	0	0	رابع
	Fifth	0	0	خامس
	Sixth	0	0	سادس
Preparatory total	0	0	مجموع اعدادية	
Grand total	409	136	المجموع الكلي	

عدد المستفيدين الموجودين في (معاهد التخلف العقلي) حسب المرحلة الدراسية والجنس لسنة 2015
 Number of beneficiaries existed in (mental retardation institutions) by school grade and sex
 for 2015

جدول (43)
 Table (43)

School grade	sex الجنس			المرحلة الدراسية
	المجموع	أنث female	ذكور male	
Basic	271	75	196	أساس
Intermediate	297	74	223	متوسط
Advanced	250	81	169	متقدم
Total	818	230	588	المجموع

عدد المستفيدين الداخليين في دور ومعاهد رعاية المعوقين حسب فئات العمر والجنس والمحافظات لسنة 2015

Number of beneficiaries enrolled in state nursing homes and institutions of disabled by age group, sex and governorate for 2015

Governorate	المجموع	المحافظات																					
		60-		50-		40-		30-		20-		18-		15-		12-		9-		6-		4-	
		total	اناث	ذكور	اناث	ذكور	اناث	ذكور	اناث	ذكور	اناث	ذكور	اناث	ذكور	اناث	ذكور	اناث	ذكور	اناث	ذكور	اناث	ذكور	
Nineveh	
Salahuddin	
Kirkuk	23	5	18	0	0	0	0	0	0	0	0	0	0	0	0	5	1	5	4	8	0	0	
Diyala	12	4	8	0	0	0	0	0	0	0	0	0	0	0	0	0	0	4	8	0	0	0	
Baghdad	362	173	189	0	0	0	0	0	1	3	9	4	5	33	49	22	38	53	47	38	12	20	28
Al-Anbar
Babylon	19	7	12	0	0	0	0	0	0	0	0	0	0	0	0	0	1	2	5	6	1	4	0
Karbela	23	8	15	0	0	0	0	0	0	0	0	0	0	0	0	2	0	1	1	4	7	8	0
Al-Najaf	69	27	42	0	0	0	0	0	0	0	0	0	0	0	1	10	14	15	2	10	10	7	0
Al-Qadasyia	31	10	21	0	0	0	0	0	0	0	0	0	0	0	0	0	3	5	6	16	1	0	0
Al-muthanna	23	8	15	0	0	0	0	0	0	0	0	0	0	0	0	0	0	0	8	15	0	0	0
Thi-Qar	7	5	2	0	0	0	0	0	0	0	0	0	0	0	0	0	2	0	3	2	0	0	0
Wasit	54	16	38	0	0	0	0	0	0	0	0	0	0	4	5	6	5	13	5	14	1	1	0
Missan	8	4	4	0	0	0	0	0	0	0	0	0	0	0	0	2	0	0	2	2	2	0	0
Basrah	54	20	34	0	0	0	0	0	0	0	0	0	0	0	2	15	1	2	4	6	13	11	0
Total	685	287	398	0	0	0	0	0	1	3	9	4	5	33	53	30	78	80	90	82	103	55	59

عدد المستفيدين المغادرين من دور ومعاهد المعوقين حسب أسباب المغادرة والجنس لسنة 2015
 Number of beneficiaries departed from nursing homes and institutions of disabled by reason of departure and sex for 2015

جدول (45)

Reasons of departure	المجموع total	Sex الجنس		أسباب المغادرة
		أناث Female	ذكور Male	
Graduation	284	123	161	التخرج
According to the beneficiary request	58	22	36	بناء على طلبه
Delivered to the family	0	0	0	تسليم الى أسرته
Dismissal by a decision	0	0	0	فصل بقرار
Sickness	3	1	2	مرض
Death	2	2	0	وفاة
Escape	0	0	0	الهروب
Addoption	0	0	0	التبني
Attaining the legal age	44	9	35	لإكمال السن القانوني
Bad behaviour	0	0	0	سوء سلوك
Retirement	8	1	7	تقاعد
End of membership	0	0	0	انتهاء عضوية
Absence by request	0	0	0	انقطاع بطلب
Other	372	130	242	اخرى
Total	771	288	483	المجموع

عدد العاملين في دور ومعاهد رعاية المعوقين (على الملاك) حسب الشهادة والجنس والمحافظة لسنة 2015
 Number of employees (permanent) in nursing homes and institutions of disabled by certificate, sex and governorate for 2015

Governorate	المحافظة														
	المجموع		شهادات اخرى		بكالوريوس		دبلوم		اصحابية		متوسطة		ابتدائية		
	Total	اناث	ذكور	اناث	ذكور	اناث	ذكور	اناث	ذكور	اناث	ذكور	اناث	ذكور	اناث	ذكور
Nineveh	T	F	M	F	M	F	M	F	M	F	M	F	M	F	M

Salahuddin	T	F	M	F	M	F	M	F	M	F	M	F	M	F	M

Kirkuk	T	F	M	F	M	F	M	F	M	F	M	F	M	F	M
	35	24	11	0	0	7	1	3	2	7	1	1	1	6	6
Diyala	T	F	M	F	M	F	M	F	M	F	M	F	M	F	M
	18	14	4	0	0	7	2	5	0	0	0	1	0	1	2
Baghdad	T	F	M	F	M	F	M	F	M	F	M	F	M	F	M
	912	527	385	10	28	176	87	136	35	72	48	36	33	97	154
Al-Anbar	T	F	M	F	M	F	M	F	M	F	M	F	M	F	M

Babylon	T	F	M	F	M	F	M	F	M	F	M	F	M	F	M
	56	46	10	1	0	10	1	14	0	11	2	4	0	6	7
Karbela	T	F	M	F	M	F	M	F	M	F	M	F	M	F	M
	55	36	19	0	0	10	6	9	3	6	1	5	0	6	9
Al-Najaf	T	F	M	F	M	F	M	F	M	F	M	F	M	F	M
	75	51	24	0	1	14	4	12	3	15	9	5	2	5	5
Al-Qadessya	T	F	M	F	M	F	M	F	M	F	M	F	M	F	M
	67	42	25	2	5	16	6	17	7	2	4	1	2	4	1
Al-muthanna	T	F	M	F	M	F	M	F	M	F	M	F	M	F	M
	65	50	15	0	0	8	5	17	1	6	1	6	1	13	7
Thi-Qar	T	F	M	F	M	F	M	F	M	F	M	F	M	F	M
	19	13	6	0	0	0	2	6	1	4	2	2	0	1	1
Wasit	T	F	M	F	M	F	M	F	M	F	M	F	M	F	M
	55	38	17	5	0	4	5	17	4	4	0	3	2	5	6
Missan	T	F	M	F	M	F	M	F	M	F	M	F	M	F	M
	33	24	9	0	0	4	2	11	0	5	0	0	3	4	4
Basrah	T	F	M	F	M	F	M	F	M	F	M	F	M	F	M
	90	67	23	2	0	12	3	10	2	15	3	15	3	13	12
Total	T	F	M	F	M	F	M	F	M	F	M	F	M	F	M
	1480	932	548	20	34	268	124	257	58	147	71	79	47	161	214

جدول (46)

عدد العاملين في دور ومساكن رعاية المعوقين (الفعلي) حسب الشهادة والجنس والمحافظة لسنة 2015

Number of employees (actual) in nursing homes and institutions of disabled by certificate, sex and governorate for 2015

Governorate	المجموع		شهادات اخرى		بكالوريوس		دبلوم		اعدادية		متوسطة		ابتدائية		
	Total		Other		Bachlor		Diploma		Preparatory		Intermediate		Primary		
	اناث	ذكور	اناث	ذكور	اناث	ذكور	اناث	ذكور	اناث	ذكور	اناث	ذكور	اناث	ذكور	
	T	F	M	F	M	F	M	F	M	F	M	F	M	F	M
Nineveh
Salahuddin
Kirkuk	35	24	11	0	0	7	1	3	2	7	1	1	1	6	6
Diyala	21	17	4	0	0	10	2	5	0	0	0	1	0	1	2
Baghdad	978	527	451	10	38	176	78	136	36	72	50	36	33	97	216
Al-Anbar
Babylon	57	47	10	1	0	10	1	14	0	12	2	4	0	6	7
Karbela	55	36	19	0	0	10	6	9	3	6	1	5	0	6	9
Al-Najaf	75	51	24	0	1	14	4	12	3	15	9	5	2	5	5
Al-Qadesyia	73	44	29	3	5	16	7	18	8	2	5	1	2	4	2
Al-muthanna	65	50	15	0	0	8	5	17	1	6	1	6	1	13	7
Thi-Qar	19	13	6	0	0	0	2	6	1	4	2	2	0	1	1
Wasit	64	45	19	5	0	7	5	19	4	4	1	3	2	7	7
Missan	33	24	9	0	0	4	2	11	0	5	0	0	3	4	4
Basrah	90	67	23	2	0	12	3	10	2	15	3	15	3	13	12
Total	1565	945	620	21	44	274	116	260	60	148	75	79	47	163	278

جدول (47)

المحافظة

- القسم السادس -

الأمن المشمولة بـ اتب شبكة الحماية الاجتماعية

عدد المستفيدين المشمولين ببرنامج الرعاية الاجتماعية للذكور والاناث والمبالغ المصروفة لسنة 2015

Number of beneficiaries covered by social care office for female and male and amounts spent for 2015

Table (48)

جدول (48)

المحافظة	المجموع		دائرة الرعاية الاجتماعية (المرأة)		دائرة الرعاية الاجتماعية (الذكور)	
	Total	المبلغ المصروف (بالآلاف دينار)	عدد المستفيدين والمستفيدات	Social care office (female)	Social care office (male)	المبلغ المصروف (بالآلاف دينار)
Governorate	Amount spent (ID Thousand)	Number of beneficiaries (f&m)	عدد المستفيدين والمستفيدات	عدد المستفيدين	عدد المستفيدين	Amount spent (ID Thousand)
Nineveh	93,310,395	39185	51,360,875	22168	41,949,520	17017
Salahuddin	48,603,331	39213	30,320,275	23295	18,283,056	15918
Kirkuk	38,642,000	23261	24,209,050	11976	14,432,950	11285
Diyala	46,648,125	39580	18,755,425	15964	27,892,700	23616
Baghdad	225,892,436	216582	128,638,875	126908	97,253,561	89674
Al-Anbar	83,097,400	30450	59,918,200	15957	23,179,200	14493
Babylon	62,991,194	56920	27,224,050	23765	35,767,144	33155
Karbela	44,569,609	36036	23,366,675	17575	21,202,934	18461
Al-Najaf	53,084,243	45748	26,849,575	22705	26,234,668	23043
Al-Qadisyia	48,806,761	43276	24,704,225	22994	24,102,536	20282
Al-muthanna	40,138,000	31968	22,798,025	16358	17,339,975	15610
Thi-Qar	83,443,840	67837	38,884,175	31486	44,559,665	36351
Wasit	49,915,353	40231	24,650,175	20063	25,265,178	20168
Missan	46,194,845	38952	23,026,250	18927	23,168,595	20025
Basrah	79,412,815	69937	44,946,225	38641	34,466,590	31296
Total	1,044,750,347	819176	569,652,075	428782	475,098,272	390394